

股票代碼：6263

普萊德科技股份有限公司  
個體財務報告暨會計師查核報告  
民國 112 年及 111 年度

地址：新北市新店區民權路 96 號 8 樓

電話：(02) 2219—9518

# 普萊德科技股份有限公司

## 目 錄

項 目	頁 次
一、封面	1
二、目錄	2~3
三、會計師查核報告書	4~8
四、個體資產負債表	9~10
五、個體綜合損益表	11
六、個體權益變動表	12
七、個體現金流量表	13
八、個體財務報告附註	14~56
(一)公司沿革	14
(二)通過個體財務報告之日期及程序	14
(三)新發布及修訂準則及解釋之適用	14~15
(四)重大會計政策之彙總說明	15~26
(五)重大會計判斷、估計及假設不確定性之主要來源	26~27
(六)重要會計項目之說明	27~50
(七)關係人交易	51
(八)質押之資產	51

項 目	頁 次
(九)重大或有負債及未認列之合約承諾	51
(十)重大之災害損失	51
(十一)重大之期後事項	51
(十二)其他	52
(十三)附註揭露事項	52~56
1.重大交易事項相關資訊	52
2.轉投資相關資訊	53
3.大陸投資資訊	53
4.主要股東資訊	53
(十四)部門資訊	53
九、重要會計項目明細表	57~67

**會計師查核報告書**

NO.10711120A

普萊德科技股份有限公司 公鑒：

**查核意見**

普萊德科技股份有限公司(以下簡稱普萊德公司)民國 112 年及 111 年 12 月 31 日之個體資產負債表，暨民國 112 年及 111 年 1 月 1 日至 12 月 31 日之個體綜合損益表、個體權益變動表、個體現金流量表，以及個體財務報告附註(包括重大會計政策彙總)，業經本會計師查核竣事。

依本會計師之意見，上開個體財務報告在所有重大方面係依照證券發行人財務報告編製準則編製，足以允當表達普萊德公司民國 112 年及 111 年 12 月 31 日之個體財務狀況，暨民國 112 年及 111 年 1 月 1 日至 12 月 31 日之個體財務績效及個體現金流量。

**查核意見之基礎**

本會計師係依照會計師受託查核簽證財務報表規則及審計準則執行查核工作。本會計師於該等準則下之責任將於會計師查核個體財務報告之責任段進一步說明。本會計師所隸屬事務所受獨立性規範之人員已依會計師職業道德規範，與普萊德公司保持超然獨立，並履行該規範之其他責任。本會計師相信已取得足夠及適切之查核證據，以作為表示查核意見之基礎。

**關鍵查核事項**

關鍵查核事項係指依本會計師之專業判斷，對普萊德公司民國 112 年度個體財務報告之查核最為重要之事項。該等事項已於查核個體財務報告整體及形成查核意見之過程中予以因應，本會計師並不對該等事項單獨表示意見。

茲對普萊德公司民國 112 年度個體財務報表之關鍵查核事項敘明如下：

### 收入認列

有關收入認列之會計政策，請詳個體財務報告附註四(十四)。

普萊德公司之銷貨收入係以外銷為主，佔總收入 96% 以上，公司依交易條件辨認履約義務，並於商品控制權移轉予買方為判斷銷貨收入認列時點，故收入認列時點對財務報表影響重大且收入為反映公司營運狀況重要指標，而外銷收入涉及合約判斷及較多之作業程序，因此本會計師認為對普萊德公司之外銷收入截止查核為本年度查核最為重要事項之一。

本會計師針對上述關鍵查核事項主要因應查核程序如下：

1. 通過測試銷貨收入內部控制之相關控制點確認普萊德公司收入認列之時點適當性及相關之內部控制完整性。
2. 依客戶合約辨認履約義務，並針對資產負債表日前後一段時間之銷貨收入執行截止測試，包括核對出貨相關單據及貨物實際出口狀況暨勾稽關港貿網路申報系統及確認交易條件等文件，評估收入認列時點正確性。
3. 此外針對大客戶之銷貨亦進行各項細項測試及證實分析性程序，確認收入之認列。

### 存貨備抵跌價損失之評估

有關存貨備抵跌價損失之評估會計政策請詳個體財務報告附註四(九)；存貨備抵跌價損失之評估會計估計及假設不確定性，請詳個體財務報告附註五(二)；存貨之備抵跌價及呆滯損失之金額請詳個體財務報告附註九。

存貨係以成本與淨變現價值孰低衡量，當存貨淨變現價值低於成本時，需提列存貨跌價及呆滯損失，其評估涉及管理階層重大判斷，且存貨帳面金額對整體財務報告係屬重大，因此存貨淨變現價值評估考量為關鍵查核事項。

本會計師查核存貨淨變現價值之合理性如下：

1. 瞭解及評估存貨內部控制制度之設計及執行有效性，包括存貨庫齡之正確性等。
2. 評估存貨之評價提列政策合理性及是否已按普萊德公司既定之會計政策執行且係前後年度一致採用。

3. 檢視存貨庫齡報表並分析各期存貨庫齡變化情形，並驗證公司之存貨庫齡區分及統計之適當性。
4. 驗證計算淨變現價值所採用基本假設及數據之合理性。
5. 評估管理階層所個別辨認之過時或毀損存貨項目之合理性及相關佐證文件，並與觀察存貨盤點所獲得資訊核對。
6. 評估管理階層針對有關存貨衡量之揭露是否允當。

#### **管理階層與治理單位對個體財務報告之責任**

管理階層之責任係依照證券發行人財務報告編製準則編製允當表達之個體財務報告，且維持與個體財務報告編製有關之必要內部控制，以確保個體財務報告未存有導因於舞弊或錯誤之重大不實表達。

於編製個體財務報告時，管理階層之責任亦包括評估普萊德公司繼續經營之能力、相關事項之揭露，以及繼續經營會計基礎之採用，除非管理階層意圖清算普萊德公司或停止營業，或除清算或停業外別無實際可行之其他方案。

普萊德公司之治理單位(含審計委員會)負有監督財務報導流程之責任。

#### **會計師查核個體財務報告之責任**

本會計師查核個體財務報告之目的，係對個體財務報告整體是否存有導因於舞弊或錯誤之重大不實表達取得合理確信，並出具查核報告。合理確信係高度確信，惟依照審計準則執行之查核工作無法保證必能偵出個體財務報告存有重大不實表達。不實表達可能導因於舞弊或錯誤。如不實表達之個別金額或彙總數可合理預期將影響個體財務報告使用者所作之經濟決策，則被認為具有重大性。

本會計師依照審計準則查核時，運用專業判斷及專業懷疑。本會計師亦執行下列工作：

- 1.辨認並評估個體財務報告導因於舞弊或錯誤之重大不實表達風險；對所評估之風險設計及執行適當之因應對策；並取得足夠及適切之查核證據以作為查核意見之基礎。因舞弊可能涉及共謀、偽造、故意遺漏、不實聲明或踰越內部控制，故未偵出導因於舞弊之重大不實表達之風險高於導因於錯誤者。
- 2.對與查核攸關之內部控制取得必要之瞭解，以設計當時情況下適當之查核程序，惟其目的非對普萊德公司內部控制之有效性表示意見。
- 3.評估管理階層所採用會計政策之適當性，及其所作會計估計與相關揭露之合理性。
- 4.依據所取得之查核證據，對管理階層採用繼續經營會計基礎之適當性，以及使普萊德公司繼續經營之能力可能產生重大疑慮之事件或情況是否存在重大不確定性，作出結論。本會計師若認為該等事件或情況存在重大不確定性，則須於查核報告中提醒個體財務報告使用者注意個體財務報告之相關揭露，或於該等揭露係屬不適當時修正查核意見。本會計師之結論係以截至查核報告日所取得之查核證據為基礎。惟未來事件或情況可能導致普萊德公司不再具有繼續經營之能力。
- 5.評估個體財務報告(包括相關附註)之整體表達、結構及內容，以及個體財務報告是否允當表達相關交易及事件。
- 6.對於普萊德公司內組成個體之財務資訊取得足夠及適切之查核證據，以對個體財務報告表示意見。本會計師負責查核案件之指導、監督及執行，並負責形成普萊德公司查核意見。

本會計師與治理單位溝通之事項，包括所規劃之查核範圍及時間，以及重大查核發現(包括於查核過程中所辨認之內部控制顯著缺失)。

本會計師亦向治理單位提供本會計師所隸屬事務所受獨立性規範之人員已遵循會計師職業道德規範中有關獨立性之聲明，並與治理單位溝通所有可能被認為會影響會計師獨立性之關係及其他事項(包括相關防護措施)。

本會計師從與治理單位溝通之事項中，決定對普萊德公司民國 112 年度個體財務報告查核之關鍵查核事項。本會計師於查核報告中敘明該等事項，除非法令不允許公開揭露特定事項，或在極罕見情況下，本會計師決定不於查核報告中溝通特定事項，因可合理預期此溝通所產生之負面影響大於所增進之公眾利益。

正風聯合會計師事務所



會計師：

賴子  
賴 永



會計師：

吳欣亮  
吳 欣



核准文號：(81)台財證(六)第 80679 號

金管證六字第 09600000880 號

民 國 113 年 2 月 29 日





普萊德有限公司

個體資產負債表

民國 112 年及 111 年 12 月 31 日

單位：新臺幣仟元

資 產		附 註	112 年 12 月 31 日		111 年 12 月 31 日	
代碼	會 計 項 目		金 額	%	金 額	%
11xx	流動資產					
1100	現金及約當現金	四、六	\$ 1,622,607	74	\$ 1,564,570	78
1110	透過損益按公允價值衡量之金融資產－流動	四、七	10,935	1	10,811	1
1150	應收票據淨額	四、五、八	10	—	—	—
1170	應收帳款淨額	四、五、八	113,235	5	109,390	5
1200	其他應收款		8,339	—	9,483	1
1310	存 貨	四、五、九	278,166	13	250,257	13
1410	預付款項		7,248	—	8,412	—
1470	其他流動資產		73	—	47	—
11xx	流動資產合計		2,040,613	93	1,952,970	98
15xx	非流動資產					
1550	採用權益法之投資	四、十	3,347	—	3,246	—
1600	不動產、廠房及設備	四、十一	16,294	1	10,255	1
1755	使用權資產	四、十二	133,373	6	17,139	1
1780	無形資產	四、十三	2,308	—	2,327	—
1840	遞延所得稅資產	四、廿二	3,579	—	2,606	—
1915	預付設備款		377	—	64	—
1920	存出保證金		7,187	—	6,308	—
15xx	非流動資產合計		166,465	7	41,945	2
1xxx	資 產 總 計		\$ 2,207,078	100	\$ 1,994,915	100

(後附之附註係本個體財務報告之一部分)



普萊德律師事務所有限公司

個體資產負債表(續)

民國 112 年及 111 年 12 月 31 日

單位：新臺幣仟元

負債及權益		附註	112年12月31日		111年12月31日	
代碼	會計項目		金額	%	金額	%
21xx	流動負債					
2130	合約負債—流動	十八	\$ 37,196	2	\$ 53,648	3
2150	應付票據	十四	60,306	3	71,367	4
2170	應付帳款	十四	93,506	4	106,841	5
2200	其他應付款	十五	98,995	5	84,507	4
2230	本期所得稅負債	四	118,379	5	104,547	5
2280	租賃負債—流動	四、十二	22,769	1	14,366	1
2399	其他流動負債		2,246	—	2,091	—
21xx	流動負債合計		433,397	20	437,367	22
25xx	非流動負債					
2570	遞延所得稅負債	四、廿二	—	—	87	—
2580	租賃負債—非流動	四、十二	111,616	5	2,640	—
2640	淨確定福利負債—非流動	四、十六	4,414	—	3,775	—
25xx	非流動負債合計		116,030	5	6,502	—
2xxx	負債總計		549,427	25	443,869	22
3100	股本	十七	625,010	28	625,010	31
3110	普通股股本		625,010	28	625,010	31
3200	資本公積	十七	11,202	1	11,202	1
3300	保留盈餘	十七	1,021,439	46	914,834	46
3310	法定盈餘公積		478,424	22	434,450	22
3350	未分配盈餘		543,015	24	480,384	24
3xxx	權益總計		1,657,651	75	1,551,046	78
	負債及權益總計		\$ 2,207,078	100	\$ 1,994,915	100

(後附之附註係本個體財務報告之一部分)

董事長：陳清



經理人：陳清



會計主管：林滿





普萊德特有限公司

個體綜合損益表

民國 112 年及 111 年 1 月 1 日至 12 月 31 日

單位：新臺幣仟元

代碼	項 目	附 註	112 年 度		111 年 度	
			金 額	%	金 額	%
4000	營業收入	四、十八 九	\$ 1,844,671	100	\$ 1,720,031	100
5000	營業成本		(1,010,442)	(55)	(994,453)	(58)
5900	營業毛利		834,229	45	725,578	42
6000	營業費用					
6100	推銷費用		(85,232)	(5)	(73,929)	(4)
6200	管理費用		(60,506)	(3)	(50,549)	(3)
6300	研究發展費用		(102,155)	(5)	(87,513)	(5)
6000	營業費用合計		(247,893)	(13)	(211,991)	(12)
6900	營業利益		586,336	32	513,587	30
7000	營業外收入及支出					
7100	利息收入	十九	19,029	1	10,564	1
7010	其他收入	二十	9,037	1	6,540	—
7020	其他利益及損失	廿一	3,418	—	6,501	—
7050	財務成本		(959)	—	(381)	—
7000	營業外收入及支出合計		30,525	2	23,224	1
7900	稅前淨利		616,861	34	536,811	31
7950	所得稅費用	四、廿二	(109,432)	(6)	(98,548)	(5)
8200	本期淨利		507,429	28	438,263	26
8300	其他綜合損益					
8310	不重分類至損益之項目					
8311	確定福利計畫之再衡量數	十六	(1,022)	—	1,842	—
8349	與不重分類之項目相關之所得稅	廿二	204	—	(368)	—
8300	本期其他綜合損益(稅後淨額)		(818)	—	1,474	—
8500	本期綜合損益總額		\$ 506,611	28	\$ 439,737	26
	每股盈餘(元)					
9750	基本每股盈餘	廿三	8.12 元		7.01 元	
9850	稀釋每股盈餘	廿三	8.08 元		6.96 元	

(後附之附註係本個體財務報告之一部分)

董事長：陳清



經理人：陳清



會計主管：林滿







普萊德普萊德有限公司

個體權益變動表

民國 112 年及 111 年 1 月 1 日至 12 月 31 日

單位：新臺幣仟元

項 目	股 本	資 本 公 積	保 留 盈 餘		權 益 總 額
			法 定 盈 餘 公 積	未 分 配 盈 餘	
民國 111 年 1 月 1 日餘額	\$ 625,010	\$ 11,202	\$ 402,332	\$ 366,520	\$ 1,405,064
110 年度盈餘分配					
提列法定盈餘公積	—	—	32,118	(32,118)	—
現金股利	—	—	—	(293,755)	(293,755)
111 年度淨利	—	—	—	438,263	438,263
111 年度稅後其他綜合損益	—	—	—	1,474	1,474
111 年度綜合損益總額	—	—	—	439,737	439,737
民國 111 年 12 月 31 日餘額	625,010	11,202	434,450	480,384	1,551,046
111 年度盈餘分配					
提列法定盈餘公積	—	—	43,974	(43,974)	—
現金股利	—	—	—	(400,006)	(400,006)
112 年度淨利	—	—	—	507,429	507,429
112 年度稅後其他綜合損益	—	—	—	(818)	(818)
112 年度綜合損益總額	—	—	—	506,611	506,611
民國 112 年 12 月 31 日餘額	\$ 625,010	\$ 11,202	\$ 478,424	\$ 543,015	\$ 1,657,651

(後附之附註係本個體財務報告之一部分)

董事長：陳清



經理人：陳清



會計主管：林滿





普萊德有限公司

個體現金流量表

民國 112 年及 111 年 1 月 1 日至 12 月 31 日

單位：新臺幣仟元

項 目	112 年 度	111 年 度
	金 額	金 額
營業活動之現金流量：		
本期稅前淨利	\$ 616,861	\$ 536,811
調整項目：		
收益費損項目		
折舊費用	26,447	24,480
各項攤銷	1,359	1,459
預期信用減損損失	—	12
透過損益按公允價值衡量之金融資產—流動	(124)	(53)
利息收入	(19,029)	(10,564)
利息費用	959	381
採用權益法認列之子公司、關聯企業及合資損(益)之份額	(101)	(318)
處分不動產、廠房及設備利益	(309)	(401)
與營業活動相關之流動資產/負債變動數		
應收票據	(10)	—
應收帳款	(3,845)	(2,966)
其他應收款	1,245	(1,832)
存貨	(27,909)	(43,676)
預付款項	1,164	(1,635)
其他流動資產	(26)	(4)
合約負債	(16,452)	19,749
應付票據	(11,061)	11,037
應付帳款	(13,335)	15,762
其他應付款	11,882	16,986
其他流動負債	155	518
淨確定福利負債—非流動	(383)	(326)
營運產生之現金	567,488	565,420
支付之利息	(959)	(381)
支付之所得稅	(96,456)	(69,198)
營業活動之淨現金流入	470,073	495,841
投資活動之現金流量：		
購置不動產、廠房及設備	(9,137)	(8,188)
購買無形資產	(1,340)	(995)
處分不動產、廠房及設備價款	322	520
預付設備款(增加)減少	(313)	769
存出保證金增加	(879)	(172)
收取之利息	18,928	10,277
投資活動之淨現金流入	7,581	2,211
籌資活動之現金流量：		
分配現金股利	(400,006)	(293,755)
租賃本金償還	(19,611)	(18,885)
籌資活動之淨現金流出	(419,617)	(312,640)
本期現金及約當現金增加數	58,037	185,412
期初現金及約當現金餘額	1,564,570	1,379,158
期末現金及約當現金餘額	\$ 1,622,607	\$ 1,564,570

(後附之附註係本個體財務報告之一部分)

董事長：陳清



經理人：陳清



會計主管：林滿







普萊德有限公司

個體財務報告附註

民國 112 年及 111 年度

(金額除另予註明者外，均以新台幣仟元為單位)

### 一、公司沿革

本公司成立於民國 82 年 1 月，依公司法及其他有關法令之規定設立，主要經營電腦及週邊設備、網路、軟體之進出口貿易及研究開發製造買賣等業務。本公司股票於民國 90 年 7 月經金融監督管理委員會證券期貨局核准公開發行。另公司股票已於民國 92 年 6 月 13 日經金融監督管理委員會證券期貨局核准上櫃，並於民國 92 年 9 月 17 日正式掛牌交易。

### 二、通過財務報告之日期及程序

本個體財務報告已於民國 113 年 2 月 29 日經董事會通過發布。

### 三、新發布及修訂準則及解釋之適用

#### (一)已採用金融監督管理委員會(以下簡稱「金管會」)認可之新發布、修正後國際財務報導準則之影響

下表彙列金管會認可之民國 112 年適用之國際財務報導準則之新發布、修正及修訂準則及解釋：

新發布/修正/修訂準則及解釋	國際會計準則理事會 發布之生效日
國際會計準則第 1 號之修正「會計政策之揭露」	民國 112 年 1 月 1 日
國際會計準則第 8 號之修正「會計估計值之定義」	民國 112 年 1 月 1 日
國際會計準則第 12 號之修正「與單一交易所產生之資產及負債有關之遞延所得稅」	民國 112 年 1 月 1 日
國際會計準則第 12 號之修正「國際租稅變革—支柱二規則範本」(註)	民國 112 年 5 月 23 日

本公司評估上述新認列之準則，將不致對財務報告造成重大變動。

(註)：本公司自民國 112 年 5 月 23 日起開始適用國際會計準則第 12 號之修正「國際租稅變革—支柱二規則範本」，該修正就補充稅相關遞延所得稅會計處理暫時性之強制豁免並追溯適用，同時自民國 112 年 1 月 1 日開始之年度報導期間起新增揭露支柱二所得稅之暴險資訊。惟截至民國 111 年 12 月 31 日，本公司營運所在地並無任何就補充稅之相關稅法已立法或實質性立法，且並未認列相關遞延所得稅，因此追溯適用該修正對個體財務報告並無影響。

## (二) 尚未採用金管會認可之新發布、修訂後國際財務報導準則之影響

金管會認可於民國 113 年適用之國際財務報導準則之新發布、修正及修訂之準則及解釋：

新發布/修正/修訂準則及解釋	國際會計準則理事會 發布之生效日
國際財務報導準則第 16 號之修正「售後租回中之租賃負債」	民國 113 年 1 月 1 日
國際會計準則第 1 號之修正「具合約條款之非流動負債」	民國 113 年 1 月 1 日
國際會計準則第 1 號之修正「負債分類為流動或非流動」	民國 113 年 1 月 1 日
國際會計準則第 7 號及國際財務報導準則第 7 號之修正「供應商融資安排」	民國 113 年 1 月 1 日

本公司持續評估上述準則及解釋對本公司財務狀況與經營結果之影響，相關影響待評估完成時予以揭露。

## (三) 國際會計準則理事會已發布但尚未經金管會認可生效之國際財務報導準則之影響情形

下表彙列國際會計準則理事會發布但尚未納入金管會認可之國際財務報導準則之新發布、修正及修訂之準則及解釋：

新發布/修正/修訂準則及解釋	國際會計準則理事會 發布之生效日
國際財務報導準則第 10 號及國際會計準則第 28 號之修正「投資者與其關聯企業或合資間之資產出售或投入」	未定
國際財務報導準則第 17 號「保險合約」	民國 112 年 1 月 1 日
國際財務報導準則第 17 號之修正	民國 112 年 1 月 1 日
國際財務報導準則第 17 號之修正「初次適用國際財務報導準則第 17 號及國際財務報導準則第 9 號—比較資訊」	民國 112 年 1 月 1 日
國際會計準則第 21 號之修正「缺乏可兌換性」	民國 114 年 1 月 1 日

本公司持續評估上述準則及解釋對本公司財務狀況與經營結果之影響，相關影響待評估完成時予以揭露。

## 四、重大會計政策之彙總說明

編製本個體財務報告所採用之主要會計政策說明如下。除另有說明外，此等政策在所有報導期間一致地適用。

### (一) 遵循聲明

本個體財務報告係依照證券發行人財務報告編製準則編製。

### (二) 編製基礎

除按公允價值衡量之金融工具及按確定福利義務現值減除計畫資產公允價值認列之淨確定福利負債外，本個體財務報告係依歷史成本基礎編製。歷史成本通常係依取得資產所支付對價之公允價值決定。

本公司於編製個體財務報告時，對投資子公司係採權益法處理。為使本個體財務報告之當期損益、其他綜合損益及權益與本公司合併財務報告中歸屬於本公司業主之當期損益、其他綜合損益及權益相同，個體基礎與合併基礎下若干會計處理差異係調整「採用權益法之投資」、「採用權益法之子公司、關聯企業及合資損益份額」、「採用權益法之子公司、關聯企業及合資其他綜合損益份額」暨相關權益項目。

### (三)資產與負債區分流動與非流動之標準

流動資產包括：

- 1.主要為交易目的而持有之資產。
- 2.預期於報導期間結束日後 12 個月內實現之資產。
- 3.現金及約當現金(但不包括於報導期間結束日後逾 12 個月用以交換或清償負債而受到限制者)。

流動負債包括：

- 1.主要為交易目的而持有之負債。
- 2.預期於報導期間結束日後 12 個月內到期清償之負債(即使於報導期間結束日後至通過發布財務報告前已完成長期性之再融資或重新安排付款協議，亦屬流動負債)。
- 3.不能無條件將清償期限遞延至報導期間結束日後至少 12 個月之負債。惟負債之條款可能依交易對方之選擇，以發行權益工具而導致其清償者，並不影響分類。

非屬上述流動資產或流動負債者，係分類為非流動資產或非流動負債。

### (四)外 幣

編製本公司個體財務報告時，以本公司功能性貨幣以外之貨幣(外幣)交易者，依交易日匯率換算為功能性貨幣記錄。



外幣貨幣性項目於每一報導期間結束日以該日即期匯率重新換算，兌換差額於發生當期認列於損益。

以公允價值衡量之外幣非貨幣性項目係以決定公允價值當日之匯率換算，所產生之兌換差額列為當期損益，惟屬公允價值變動認列於其他綜合損益者，其產生之兌換差額列於其他綜合損益。

以歷史成本衡量之外幣非貨幣性項目則不予重新換算。

於編製個體財務報告時，本公司國外營運機構之資產及負債以報導期間結束日匯率換算為新台幣。收益及費損項目係以當期平均匯率換算，所產生之兌換差額列於其他綜合損益，並累計於權益項下之國外營運機構財務報表換算之兌換差額。

#### (五)約當現金

約當現金包括高度流動性、可隨時轉換成定額現金且價值變動風險甚小之一年內定期存款及三個月內投資，其係用於滿足短期現金承諾。

#### (六)金融工具

金融資產與金融負債應於本公司成為該金融工具合約條款之一方時認列。

金融資產與金融負債原始認列時，係依公允價值衡量。原始認列時，直接可歸屬於金融資產與金融負債(除分類為透過損益按公允價值衡量之金融資產及金融負債外)取得或發行之交易成本，應從該金融資產或金融負債公允價值加計或減除。直接可歸屬於透過損益按公允價值衡量之金融資產及金融負債之交易成本，則立即認列為損益。

#### (七)金融資產

金融資產之慣例交易係採交易日會計認列及除列。慣例交易係指金融資產之購買或出售，其交付期間係在因法規或市場慣例所訂之期間內者。

## 1. 衡量種類

本公司所持有之金融資產種類為透過損益按公允價值衡量之金融資產及按攤銷後成本衡量之金融資產。

### (1) 透過損益按公允價值衡量之金融資產

透過損益按公允價值衡量之金融資產係強制透過損益按公允價值衡量之金融資產。

透過損益按公允價值衡量之金融資產係按公允價值衡量，其再衡量產生之利益或損失(不包含該金融資產所產生之任何股利或利息)係認列於損益。公允價值之決定方式請參閱附註廿六。

### (2) 按攤銷後成本衡量之金融資產

本公司投資金融資產若同時符合下列兩條件，則分類為按攤銷後成本衡量之金融資產：

A. 係於某經營模式下持有，該模式之目的係持有金融資產以收取合約現金流量。

B. 合約條款產生特定日期之現金流量，該等現金流量完全為支付本金及流通在外本金金額之利息。

按攤銷後成本衡量之金融資產(包括現金及約當現金、應收票據、應收帳款、無活絡市場之債務工具投資及存出保證金)於原始認列後，係以有效利息法決定之總帳面金額減除任何減損損失之攤銷後成本衡量，任何外幣兌換損益則認列於損益。

除下列兩種情況外，利息收入係以有效利率乘以金融資產總帳面金額計算：

A. 購入或創始之信用減損金融資產，利息收入係以信用調整後有效利率乘以金融資產攤銷後成本計算。

B. 非屬購入或創始之信用減損，但後續變成信用減損之金融資產，利息收入係以有效利率乘以金融資產攤銷後成本計算。

## 2. 金融資產之減損

本公司於每一資產負債表日按預期信用損失評估按攤銷後成本衡量之金融資產(含應收帳款)。

應收帳款按存續期間預期信用損失認列備抵損失。其他金融資產係先評估自原始認列後信用風險是否顯著增加，若未顯著增加，則按12個月預期信用損失認列備抵損失，若已顯著增加，則按存續期間預期信用損失認列備抵損失。

預期信用損失係以發生違約之風險作為權重之加權平均信用損失。12個月預期信用損失係代表金融工具於報導日後12個月內可能違約事項所產生之預期信用損失，存續期間預期信用損失則代表金融工具於預期存續期間所有可能違約事項產生之預期信用損失。所有金融資產之減損損失係藉由備抵帳戶調降其帳面金額。

## 3. 金融資產之除列

本公司僅於對來自金融資產現金流量之合約權利失效，或已移轉金融資產且該資產所有權之幾乎所有風險及報酬已移轉予其他企業時，始將金融資產除列。

當一金融資產整體除列時，其帳面金額與所收取對價加計已認列於其他綜合損益之任何累計利益或損失之總和間之差額係認列於損益。

## (八) 金融負債

### 1. 金融負債

金融負債非屬持有供交易目的且未指定為透過損益按公允價值衡量者，於後續會計期間結束日係按攤銷後成本衡量。

任何因再衡量產生之利益或損失係認列於損益。相關淨益或淨損係列入個體綜合損益表之「其他利益及損失」。

## 2.金融負債之除列

本公司僅於義務解除、取消或失效時，始將金融負債除列。除列金融負債時，其帳面金額與所支付或應支付對價總額(包含任何所移轉之非現金資產或承擔之負債)之差額認列為損益。

## 3.金融資產及負債之互抵

當有法律上可執行之權利將所認列之金融資產及負債金額抵銷，且意圖以淨額基礎交割或同時實現資產及清償負債時，始可將金融資產及金融負債互抵，並於個體資產負債表中以淨額表達。

## (九)存 貨

存貨包括原料、製成品及在製品。存貨係以成本與淨變現價值孰低衡量，比較成本與淨變現價值時除同類別存貨外係以個別項目為基礎。淨變現價值係指在正常情況下之估計售價減除至完工尚需投入之估計成本及完成出售所需之估計成本後之餘額。存貨成本之計算係採加權平均法。

## (十)採用權益法之投資

本公司採用權益法處理子公司之投資。

子公司係指本公司具有控制之個體，權益法下，投資原始依成本認列，取得日後帳面金額係隨本公司所享有之子公司損益及其他綜合損益份額與利潤分配而增減。此外，針對本公司可享有子公司其他權益之變動係按持股比例認列。

當本公司對子公司所有權權益之變動未導致喪失控制者，係作為權益交易處理。投資帳面金額與所支付或收取對價之公允價值間之差額，係直接認列為權益。

當本公司對子公司之損失份額等於或超過其在該子公司之權益(包括權益法下子公司之帳面金額及實質上屬於本公司對該子公司淨投資組成部分之其他長期權益)時，係繼續按持股比例認列損失。

取得成本超過本公司於取得日所享有子公司可辨認資產及負債淨公允價值份額之數額列為商譽，該商譽係包含於該投資之帳面金額且不得攤銷；本公司於取得日所享有子公司可辨認資產及負債淨公允價值份額超過取得成本之數額列為當期收益。

當喪失對子公司控制時，本公司係按喪失控制日之公允價值衡量其對前子公司之剩餘投資，剩餘投資之公允價值及任何處分價款與喪失控制當日之投資帳面金額之差額，列入當期損益。此外，於其他綜合損益中所認列與該子公司有關之所有金額，其會計處理係與本公司直接處分相關資產或負債所必須遵循之基礎相同。

本公司與子公司之順流交易未實現損益於本公司財務報告予以銷除。本公司與子公司之逆流及側流交易所產生之損益，僅在與本公司對子公司權益無關之範圍內，認列於本公司財務報告。

#### (十一)不動產、廠房及設備

不動產、廠房及設備係以成本認列，後續以成本減除累計折舊及累計減損損失後之金額衡量。

不動產、廠房及設備係採直線基礎提列折舊，對於每一重大部分則單獨提列折舊。本公司至少於每一年度結束日對估計耐用年限、殘值及折舊方法進行檢視。會計估計變動之影響係以推延方式處理。除列不動產、廠房及設備所產生之利益或損失金額，係淨處分價款與該資產帳面金額間之差額，並且認列於當期損益。

折舊係按下列耐用年數計提：機器設備，五年；生財器具，五年；其他設備，二至五年。

#### (十二)無形資產

1.無形資產主係本公司已具有專利權之專門技術，按法定年限10~20年採直線法攤銷。

2.電腦軟體以取得成本為入帳基礎，自取得年度開始按3年採直線法平均攤銷。

3.後續係以成本減除累計攤銷及累計減損損失後之金額衡量。估計耐用年限及攤銷方法至少於每一年度結束日進行檢視，會計估計變動之影響係推延方式處理。

### (十三)非金融資產減損(有形及無形資產之減損)

本公司於報導期間結束日檢視有形及無形資產之帳面金額以決定該等資產是否有減損跡象。若顯示有減損跡象，則估計資產之可回收金額以決定應認列之減損金額。倘無法估計個別資產之可回收金額，則本公司估計該項資產所屬現金產生單位之可回收金額。若可按合理一致之基礎分攤時，共用資產亦分攤至個別之現金產生單位，否則，則分攤至按可以合理一致之基礎分攤之最小現金產生單位群組。

可回收金額為公允價值減出售成本與其使用價值孰高者。評估使用價值時，係將估計未來現金流量以稅前折現率加以折現，該折現率係反映現時市場對下列項目之評估：1.貨幣時間價值，及2.尚未用以調整未來現金流量估計數之資產特定風險。

資產或現金產生單位之可回收金額若預期低於帳面金額，該資產或現金產生單位之帳面金額調減至其可回收金額，減損損失係立即認列於當期損益。

當減損損失於後續期間迴轉時，資產或現金產生單位之帳面金額則調增至修正後之估計可回收金額，惟增加後之帳面金額以不超過若以往年度該資產或現金產生單位未認列減損損失之情況下應有之帳面金額為限。迴轉之減損損失係立即認列於當期損益。

#### (十四)收入認列

本公司於客戶合約辨認履約義務後，將交易價格分攤至各履約義務，並於滿足各履約義務時認列收入。

本公司於適用國際財務報導準則第 15 號時，係以下列步驟認列收入：

- 1.辨認客戶合約。
- 2.辨認合約中之履約義務。
- 3.決定交易價格。
- 4.將交易價格分攤至合約中之履約義務。
- 5.於滿足履約義務時認列收入。

##### 商品銷貨收入

商品銷貨收入來自通訊設備產品之銷售。該產品於運抵客戶指定地點時／起運時，客戶對商品已有訂定價格與使用之權利且負有再銷售之主要責任，並承擔商品陳舊過時風險，本公司係於該時點認列收入。

#### (十五)租 賃

##### 本公司為承租人

除適用認列豁免之低價值標的資產租賃及短期租賃之租賃給付係按直線基礎於租賃期間內認列費用，其他租賃皆於租賃開始日認列使用權資產及租賃負債。

使用權資產原始按成本(包含租賃負債之原始衡量金額、租賃開始日前支付之租賃給付減除收取之租賃誘因、原始直接成本及復原標的資產之估計成本)衡量，後續按成本減除累計折舊及累計減損損失後之金額衡量，並調整租賃負債之再衡量數。使用權資產係單獨表達於個體資產負債表。

使用權資產採直線基礎自租賃開始日起至耐用年限屆滿時或租賃期間屆滿時兩者之較早者提列折舊。

租賃負債原始按租賃給付(包含固定給付、實質固定給付、取決於指數或費率之變動租賃給付、殘值保證下承租人預期支付之金額、合理確信將行使之購買選擇權之行使價格及已反映於租賃期間之租賃終止罰款，減除收取之租賃誘因)之現值衡量。若租賃隱含利率容易確定，租賃給付使用該利率折現。若該利率並非容易確定，則使用承租人增額借款利率。

後續，租賃負債採有效利息法按攤銷後成本基礎衡量，且利息費用係於租賃期間分攤。若租賃期間、殘值保證下承租人預期支付金額、標的資產購買選擇權之評估或用於決定租賃給付之指數或費率變動導致未來租賃給付有變動，本公司再衡量租賃負債，並相對調整使用權資產，惟若使用權資產之帳面金額已減至零，則剩餘之再衡量金額認列於損益中。租賃負債係單獨表達於個體資產負債表。

## (十六)員工福利

### 1.短期員工福利

短期員工福利相關負債係以換取員工服務而預期支付之非折現金額衡量。

### 2.退職後福利

確定提撥退休金計畫之退休金係於員工提供服務期間將應提撥之退休金數額認列為費用。

確定福利退休計畫之確定福利成本(含服務成本、淨利息及再衡量數)係採預計單位福利法精算。服務成本(含當期服務成本及淨確定福利負債(資產)淨利息於發生時認列為員工福利費用。再衡量數(含精算損益、資產上限影響數之變動及扣除利息後之計畫資產報酬)於發生時認列於其他綜合損益並列入保留盈餘，後續期間不重分類至損益。



淨確定福利負債(資產)係確定福利退休計畫之提撥短絀(剩餘)。淨確定福利資產不得超過從該計畫退還提撥金或可減少未來提撥金之現值。

## (十七)所得稅

所得稅費用係當期所得稅及遞延所得稅之總和。

### 1. 當期所得稅

當期應付所得稅係以當年度課稅所得為基礎。因部份收益及費損係其他年度之應課稅或可減除項目，或依相關稅法非屬應課稅或可減除項目，致課稅所得不同於個體綜合損益表所報導之淨利。本公司當期所得稅相關負債係按報導期間結束日已立法或已實質性立法之稅率計算。以前年度所得稅之高低估，列為當期所得稅之調整。

依所得稅法規定計算之未分配盈餘加徵所得稅列為股東會決議分配盈餘年度之所得稅費用。

### 2. 遞延所得稅

遞延所得稅係依個體財務報告帳載資產及負債帳面金額與計算課稅所得之課稅基礎所產生之暫時性差異計算認列。遞延所得稅負債一般係就所有未來應課稅暫時性差異予以認列；遞延所得稅資產則係於未來很有可能具有課稅所得供可減除暫時性差異使用時認列。

遞延所得稅資產及遞延所得稅負債僅在同時符合下列條件始得互抵：(1)企業有法定執行權將當期所得稅資產及當期所得稅負債互抵；且(2)遞延所得稅資產及負債係由屬同一課稅主管機關對同一納稅主體課徵，或對不同納稅企業個體徵收，但各主體意圖在重大金額之遞延所得稅負債或資產預期清償或回收之每一未來期間，將當期所得稅負債及資產以淨額基礎清償，或同時實現資產及清償負債。

與投資子公司及關聯企業相關之應課稅暫時性差異皆認列遞延所得稅負債，惟本公司若可控制暫時性差異迴轉之時點，且該暫時性差異很有可能於可預見之未來不會迴轉者除外。與此類投資及權益有關之可減除暫時性差異所產生之遞延所得稅資產，僅於其很有可能具有足夠課稅所得用以實現暫時性差異之利益，且於可預見之未來預期將迴轉的範圍內，予以認列。

遞延所得稅資產之帳面金額於每一報導期間結束日予以重新檢視，並針對已不再很有可能具有足夠之課稅所得以供其回收所有或部分資產者，調減帳面金額。原未認列為遞延所得稅資產者，亦於每一報導期間結束日予以重新檢視，並在未來很有可能產生課稅所得以供其回收所有或部分資產者，調增帳面金額。

遞延所得稅資產及負債係以預期負債清償或資產實現當期之稅率衡量，該稅率係以報導期間結束日已立法或已實質性立法之稅率(及稅法)為基礎。遞延所得稅負債及資產之衡量係反映企業於報導期間結束日預期回收或清償其資產及負債帳面金額之方式所產生之租稅後果。

3. 當期及遞延所得稅係認列於損益，惟與認列於其他綜合損益或直接計入權益之項目相關之當期及遞延所得稅係分別認列於其他綜合損益或直接計入權益。
4. 本公司已適用有關支柱二所得稅之遞延所得稅資產及負債之認列及揭露例外規定，故有關支柱二所得稅之遞延所得稅資產及負債，本公司既不認列亦不揭露其相關資訊。

#### 五、重大會計判斷、估計及假設不確定性之主要來源

本公司於採用附註四所述之會計政策時，對於不易自其他來源取得有關資產及負債帳面金額之資訊作出相關之判斷、估計及假設。估計及相關假設係基於歷史經驗及其他視為攸關之因素。實際結果可能與估計有所不同。

以下係有關未來所作主要假設之資訊，以及於財務報導結束日估計不確定性之其他主要來源，該等假設及估計具有導致資產及負債帳面金額於下一財務年度重大調整之風險。

(一)金融資產之估計減損

應收帳款之估計減損係基於本公司對於違約率及預期損失率之假設。本公司考量歷史經驗、現時市場情況及前瞻性資訊，以作成假設並選擇減損評估之輸入值。所採用重要假設及輸入值請參閱附註八。若未來實際現金流量少於預期，可能會產生重大減損損失。

(二)存貨之評價

由於存貨須以成本與淨變現價值孰低者計價，故本公司必須運用判斷及估計決定財務報導期間結束日存貨之淨變現價值。

由於產業快速變遷，本公司評估財務報導期間結束日存貨因正常損耗、過時陳舊或無市場銷售價值之金額，並將存貨成本沖減至淨變現價值。此存貨評價主要係依未來特定期間內之產品需求為估計基礎，故可能產生重大變動。

本公司存貨之帳面金額詳附註九。

六、現金及約當現金

	112年12月31日	111年12月31日
庫存現金	\$ 170	\$ 182
銀行存款	1,622,437	1,564,388
合 計	\$ 1,622,607	\$ 1,564,570

七、透過損益按公允價值衡量之金融資產—流動

	112年12月31日	111年12月31日
強制透過損益按公允價值衡量		
非衍生金融資產 — 基金受益憑證	\$ 10,935	\$ 10,811

## 八、應收票據及帳款

	112年12月31日	111年12月31日
應收票據	\$ 10	\$ —
應收帳款	\$ 113,343	\$ 109,498
備抵損失	(108)	(108)
淨 額	\$ 113,235	\$ 109,390

(一)本公司對客戶之授信期間原則上為發票日後三十天，部分客戶則為月結四十五天至六十天。

為減輕信用風險本公司管理階層指派專人負責授信額度之決定、授信核准及其他監控程序以確保應收款項之回收已採取適當行動。此外，本公司於資產負債表日會逐一複核應收款項之可回收金額以確保無法回收之應收款項已提列適當減損損失。據此，本公司管理階層認為本公司之信用風險已顯著減少。

本公司採用 IFRS 9 之簡化作法按存續期間預期信用損失認列應收款項之備抵損失。存續期間預期信用損失之評估，係考量客戶過去違約紀錄與現時財務狀況、產業經濟情勢，並同時考量 GDP 預測及產業展望。

(二)應收款項淨額之帳齡分析如下：

	112年12月31日	111年12月31日
未逾期亦未減損	\$ 109,209	\$ 109,390
已逾期但未減損		
30天以內	4,036	—
31天至180天	—	—
181天以上	—	—
小 計	4,036	—
合 計	\$ 113,245	\$ 109,390

(三)應收帳款之備抵損失變動資訊如下：

	112 年 度	111 年 度
1 月 1 日 餘 額	\$ 108	\$ 96
本期提列	—	12
本期沖銷	—	—
12 月 31 日 餘 額	\$ 108	\$ 108

本公司認列應收款項減損損失皆產生於群組判定，未有個別判定已減損應收帳款。

### 九、存 貨

	112 年 12 月 31 日	111 年 12 月 31 日
原 料	\$ 59,896	\$ 72,118
在 製 品	51,024	49,307
製 成 品	167,246	128,832
合 計	\$ 278,166	\$ 250,257

(一)民國 112 年 12 月 31 日及 111 年 12 月 31 日之備抵存貨跌價及呆滯損失分別為 4,179 仟元及 3,679 仟元。

(二)民國 112 年度及 111 年度與存貨相關之銷貨成本如下：

	112 年 度	111 年 度
已出售存貨成本	\$ 1,010,511	\$ 994,528
存貨盤盈	(69)	(75)
營業成本	\$ 1,010,442	\$ 994,453

### 十、採用權益法之投資

被投資公司名稱	帳 面 金 額		本公司持有之所有權 權益及表決權百分比	
	112 年 12 月 31 日	111 年 12 月 31 日	112 年 12 月 31 日	111 年 12 月 31 日
PLANET INTERNATIONAL INC.	\$ 3,347	\$ 3,246	100.00%	100.00%

(一)民國 112 年度及 111 年度依被投資公司同期經會計師查核之財務報表認列投資利益分別為 101 仟元及 318 仟元。

(二)相關資訊之揭露詳附註卅三。

## 十一、不動產、廠房及設備

項 目	112 年 度			
	期初餘額	增 添	處 分	期末餘額
<u>成 本</u>				
機器設備	\$ 22,104	\$ 3,707	\$ (253)	\$ 25,558
生財器具	7,300	2,686	(240)	9,746
其他設備	17,521	5,350	(936)	21,935
小 計	46,925	11,743	(1,429)	57,239
<u>累計折舊及減損</u>				
機器設備	18,159	1,850	(253)	19,756
生財器具	4,984	1,132	(240)	5,876
其他設備	13,527	2,709	(923)	15,313
小 計	36,670	\$ 5,691	\$ (1,416)	40,945
淨 額	\$ 10,255			\$ 16,294

項 目	111 年 度			
	期初餘額	增 添	處 分	期末餘額
<u>成 本</u>				
機器設備	\$ 19,218	\$ 2,893	\$ (7)	\$ 22,104
生財器具	5,852	1,502	(54)	7,300
其他設備	14,838	3,760	(1,077)	17,521
小 計	39,908	8,155	(1,138)	46,925
<u>累計折舊及減損</u>				
機器設備	16,621	1,545	(7)	18,159
生財器具	4,167	871	(54)	4,984
其他設備	11,091	3,394	(958)	13,527
小 計	31,879	\$ 5,810	\$ (1,019)	36,670
淨 額	\$ 8,029			\$ 10,255

## 十二、租賃協議

### (一)使用權資產

項 目	112 年 度			
	期初餘額	增 添	處 分	期末餘額
<u>成 本</u>				
房屋及建築	\$ 67,820	\$ 136,990	\$ (67,820)	\$ 136,990
運輸設備	4,929	—	—	4,929
小 計	72,749	136,990	(67,820)	141,919
<u>累計折舊及減損</u>				
房屋及建築	54,925	19,113	(67,820)	6,218
運輸設備	685	1,643	—	2,328
小 計	55,610	\$ 20,756	\$ (67,820)	8,546
淨 額	\$ 17,139			\$ 133,373

項 目	111 年 度			
	期初餘額	增 添	處 分	期末餘額
<u>成 本</u>				
房屋及建築	\$ 67,786	\$ 34	\$ —	\$ 67,820
運輸設備	4,443	4,929	(4,443)	4,929
小 計	72,229	4,963	(4,443)	72,749
<u>累計折舊及減損</u>				
房屋及建築	37,759	17,166	—	54,925
運輸設備	3,579	1,504	(4,398)	685
小 計	41,338	\$ 18,670	\$ (4,398)	55,610
淨 額	\$ 30,891			\$ 17,139

## (二)租賃負債

	112 年 12 月 31 日	111 年 12 月 31 日
流 動	\$ 22,769	\$ 14,366
非 流 動	\$ 111,616	\$ 2,640

民國 112 年及 111 年租賃負債之折現率分別為 2.1%~2.25%及 1.6%~2.1%。

## (三)重要承租活動及條款

本公司承租若干建築物及運輸設備做為辦公室及營業使用，租期為 112 年~118 年及 111 年~114 年，於租賃期間終止時，本公司對所租賃之建築物並無優惠承購權，並約定未經出租人同意，本公司不得將租賃標的之全部或一部分轉租或轉讓。

## (四)其他租賃資訊

	112 年 度	111 年 度
短期租賃費用	\$ 8	\$ 8
低價值資產租賃費用	\$ 114	\$ 114
不計入租賃負債衡量中之變動租賃給付費用	\$ —	\$ —
租賃之現金(流出)總額	\$ (19,733)	\$ (19,007)

1.本公司選擇對符合短期租賃之銀行保管箱及符合低價值資產租賃之影印機租賃適用認列之豁免，不對該等資產認列相關使用權資產及租賃負債。

2.民國 112 年及 111 年 12 月 31 日適用認列豁免之短期租賃及低價值資產租賃承諾金額分別為 107 仟元及 117 仟元。

### 十三、無形資產

項 目	112 年 度			
	期初餘額	增 添	處 分	期末餘額
成 本				
商 標 權	\$ 679	\$ —	\$ —	\$ 679
專 利 權	1,734	307	—	2,041
電腦軟體成本	11,494	1,033	(32)	12,495
小 計	13,907	1,340	(32)	15,215
累計攤銷及減損				
商 標 權	76	75	—	151
專 利 權	904	236	—	1,140
電腦軟體成本	10,600	1,048	(32)	11,616
小 計	11,580	\$ 1,359	\$ (32)	12,907
淨 額	\$ 2,327			\$ 2,308

項 目	111 年 度			
	期初餘額	增 添	處 分	期末餘額
成 本				
商 標 權	\$ 315	\$ 364	\$ —	\$ 679
專 利 權	1,583	151	—	1,734
電腦軟體成本	11,559	480	(545)	11,494
小 計	13,457	995	(545)	13,907
累計攤銷及減損				
商 標 權	24	52	—	76
專 利 權	670	234	—	904
電腦軟體成本	9,972	1,173	(545)	10,600
小 計	10,666	\$ 1,459	\$ (545)	11,580
淨 額	\$ 2,791			\$ 2,327

### 十四、應付票據及帳款

	112 年 12 月 31 日	111 年 12 月 31 日
應付票據	\$ 60,306	\$ 71,367
應付帳款	93,506	106,841
合 計	\$ 153,812	\$ 178,208
流 動	\$ 153,812	\$ 178,208

(一)應付款項之平均賒帳期間為 30~60 天，本公司訂有財務風險管理政策，以確保所有應付款於預先約定之信用期限內償還。

(二)本公司暴露於匯率與流動性風險之應付款項及其他應付款相關揭露，請參閱附註廿六。



## 十五、其他應付款

	112年12月31日	111年12月31日
應付薪資	\$ 29,000	\$ 23,887
應付員工酬勞	40,013	34,820
應付董事酬勞	10,003	8,705
應付廣告費	3,924	4,047
應付出口費	2,142	3,767
應付其他費用	11,474	6,842
應付休假給付	2,439	2,439
合 計	\$ 98,995	\$ 84,507
流 動	\$ 98,995	\$ 84,507

## 十六、員工退休金

### (一)確定提撥計畫

本公司依「勞工退休金條例」訂定之員工退休計畫，係屬確定提撥計畫。前述公司依員工每月薪資百分之六提撥退休金至勞工保險局之個人專戶。依上述相關規定，本公司於民國 112 年度及 111 年度於個體綜合損益表認列為費用之退休金成本分別為 6,151 仟元及 5,569 仟元。

### (二)確定福利計畫

1. 本公司依據「勞動基準法」之規定，訂有確定給付之退休辦法，適用於民國 94 年 7 月 1 日實施「勞工退休金條例」前所有正式員工之服務年資，以及於實施「勞工退休金條例」後選擇繼續適用勞動基準法員工之後續服務年資。員工符合退休條件者，退休金之支付係根據服務年資及退休前六個月之平均月薪資計算，15 年以內(含)的服務年資每滿一年給予兩個基數，超過 15 年之服務年資每滿一年給予一個基數，惟累積最高以 45 個基數為限。本公司按月就薪資總額 2% 提撥退休基金，以勞工退休準備金監督委員會之名義專戶儲存於臺灣銀行。另本公司於每年年度終了前，估算前項勞工退休準備金專戶餘額，若該餘額不足給付次一年度內預估符合退休條件之勞工依前述計算之退休金數額，本公司將於次年度三月底前一次提撥其差額。該專戶由中央主管機關擬訂之機關管理，故本公司無權參與退休基金之運用。

2. 資產負債表認列之金額如下：

	112年12月31日	111年12月31日
確定福利義務現值	\$ 18,159	\$ 17,077
計畫資產公允價值	(13,697)	(13,302)
提撥狀況	4,462	3,775
其他應付款	48	—
淨確定福利負債	\$ 4,414	\$ 3,775

(1) 民國 112 年度

	確定福利義務現值	計畫資產公允價值	淨確定福利負債
1月1日餘額	\$ 17,077	\$ (13,302)	\$ 3,775
當期服務成本	—	—	—
利息成本	188	(143)	45
認列於損益	188	(143)	45
再衡量數			
經驗調整	1,100	—	1,100
人口統計假設調整	—	—	—
財務假設調整	64	—	64
計畫資產報酬	—	(142)	(142)
認列其他綜合損益	1,164	(142)	1,022
提撥退休基金	—	(380)	(380)
支付退休金	(270)	270	—
12月31日餘額	\$ 18,159	\$ (13,697)	\$ 4,462

本公司計畫資產類別係銀行存款。

(2) 民國 111 年度

	確定福利義務現值	計畫資產公允價值	淨確定福利負債
1月1日餘額	\$ 18,343	\$ (12,400)	\$ 5,943
當期服務成本	—	—	—
利息成本	126	(86)	40
認列於損益	126	(86)	40
再衡量數			
經驗調整	(130)	—	(130)
人口統計假設調整	—	—	—
財務假設調整	(753)	—	(753)
計畫資產報酬	—	(959)	(959)
認列其他綜合損益	(883)	(959)	(1,842)
提撥退休基金	—	(366)	(366)
支付退休金	(509)	509	—
12月31日餘額	\$ 17,077	\$ (13,302)	\$ 3,775

本公司計畫資產類別係銀行存款。

上述認列於損益之各類成本及費用明細如下：

	112 年 度	111 年 度
營業成本	\$ 9	\$ 7
推銷費用	10	10
管理費用	7	6
研發費用	19	17
合 計	\$ 45	\$ 40

3. 本公司因「勞動基準法」之退休金制度曝露於下列風險：

(1) 投資風險：中央主管機關擬訂之機關透過自行運用及委託經營方式，將勞工退休基金分別投資於權益證券、債務證券及銀行存款等標的，惟依據「勞動基準法」規定，整體資產報酬率不得低於當地銀行 2 年定期存款利率；如有低於該利率之情形，由國庫補足之。

(2) 利率風險：政府公債之利率下降將使確定福利義務現值增加，惟計畫資產之債務投資報酬亦會隨之增加，兩者對淨確定福利負債之影響具有部分抵銷之效果。

(3) 薪資風險：確定福利義務現值之計算係參考計畫成員之未來薪資。因此計畫成員薪資之增加將使確定福利義務現值增加。

4. 本公司之確定福利義務現值係由合格精算師進行精算，精算評價於衡量日之主要假設列示如下：

	112 年 12 月 31 日	111 年 12 月 31 日
折 現 率	1.20%	1.25%
預期薪資增加率	3.00%	3.00%

若採用之主要精算假設變動，將影響確定福利義務現值增加(減少)之金額如下：

	<u>112年12月31日</u>	<u>111年12月31日</u>
折現率		
增加0.25%	\$ (317)	\$ (324)
減少0.25%	328	335
薪資預期增加率		
增加0.25%	321	329
減少0.25%	(313)	(319)

上述之敏感度分析係基於其他假設不變的情況下分析單一假設變動之影響。實務上許多假設的變動則可能是連動的。故上述敏感度分析可能無法反映確定福利義務現值實際變動情形，敏感度分析係與計算資產負債表之淨退休金負債所採用的方法一致。

5.本公司預計於民國 113 年度支付予退休計畫之提撥金額為 373 仟元。

6.截至民國 112 年 12 月 31 日，該退休計畫之加權平均存續期間為

7 年，退休金支付之到期分析如下：

未來 1 年	\$ 4,397
未來 2~5 年	4,743
未來 6 年以上	10,570
	<u>\$ 19,710</u>

## 十七、權益

### (一)普通股股本

	<u>112年12月31日</u>	<u>111年12月31日</u>
額定股本	\$ 1,000,000	\$ 1,000,000
已發行股本	<u>\$ 625,010</u>	<u>\$ 625,010</u>

1.已發行之普通股面額 10 元，每股享有表決權及收取股利之權利。

2.本公司於 112 年 8 月 25 日經主管機關核准發行員工認股權憑證。

### (二)資本公積

	<u>112年12月31日</u>	<u>111年12月31日</u>
股本溢價	\$ 11,022	\$ 11,022
其他	180	180
合計	<u>\$ 11,202</u>	<u>\$ 11,202</u>

依照法令規定，資本公積除填補公司虧損外，不得使用，但超過票面金額發行股票所得之溢額(包括以超過面額發行普通股、因合併而發行股票之股本溢價、公司債轉換溢價及庫藏股票交易等)及受領贈與所得產生之資本公積，每年得以實收資本之一定比率為限撥充資本或以現金分配，惟因採用權益法之投資、員工認股權及認股權所產生之資本公積，不得作為任何用途。

### (三)盈餘分派及股利政策

- 1.依據本公司章程規定，年度總決算如有盈餘，應先提繳稅款，撥補以往年度虧損，次提百分之十為法定盈餘公積；但法定盈餘公積累積已達實收資本總額時，不在此限。於必要時，得酌提或迴轉特別盈餘公積，如尚有盈餘時，由董事會依據本公司之股利政策擬具分派議案，以發行新股方式為之時，應提請股東會決議分派之。依公司法第 240 條第 5 項規定，授權董事會以三分之二以上董事之出席，及出席董事過半數之決議，將應分派股息及紅利之全部或一部，以發放現金方式為之，並報告股東會。
- 2.本公司為配合產業成長特性，及公司長期財務規劃與營運擴充之資金需求，故採行剩餘股利政策。即依公司章程第二十條規定辦理盈餘分配，其中股東紅利以股票股利與現金股利平衡分配為原則，由董事會擬具股東紅利之發放就累積可分配盈餘中提撥，分配之數額以不低於當年度可分配盈餘之 30%，依章程所訂程序決議分配之，先以分配股票股利方式保留所需資金，剩餘之盈餘則分配現金股利，惟現金股利發放比例不低於股利總額之百分之十。依公司法第 241 條規定，將法定盈餘公積及資本公積之全部或一部，按股東原有股份之比例發給新股或現金，以發放現金方式時，授權董事會以三分之二以上董事之出席，及出席董事過半數之決議之，並報告股東會。

- 3.依公司法之規定，法定盈餘公積應繼續提撥至其總額達其實收股本總額為止。法定盈餘公積得用以彌補虧損；公司無虧損者，得以法定盈餘公積超過實收股本百分之二十五之部分按股東原有股份之比例發給新股或現金。
- 4.本公司分配盈餘時，必須依法令規定就當年底之股東權益減項(如國外營運機構財務報表換算之兌換差額、現金流量避險準備及權益工具投資等，惟庫藏股票除外)提列特別盈餘公積後方得以分配，嗣後業主權益減項數額迴轉時，得就迴轉金額分配盈餘。
- 5.本公司民國 112 年度盈餘分配議案，截至財務報告出具日止，尚未經董事會通過。
- 6.本公司民國 111 年度及 110 年度盈餘分配案，已於民國 112 年 5 月 24 日及 111 年 5 月 27 日股東常會決議通過，其實際配發情形與原董事會通過之擬議配發情形相同，有關資訊如下：

	盈餘分配案		每股股利(元)	
	111 年度	110 年度	111 年度	110 年度
法定盈餘公積	\$ 43,974	\$ 32,118		
現金股息	400,006	293,755	6.4	4.7
合 計	\$ 443,980	\$ 325,873		

#### 十八、營業收入

	112 年 度	111 年 度
商品銷售收入	\$ 1,844,671	\$ 1,720,031

##### (一)客戶合約收入之細分

	112 年 度	111 年 度
歐 洲	\$ 882,553	\$ 766,130
美 洲	387,946	415,029
亞 洲	335,894	313,288
其 他	238,278	225,584
合 計	\$ 1,844,671	\$ 1,720,031

(二)合約負債

	112年12月31日	111年12月31日
合約負債－預收貨款	\$ 37,196	\$ 53,648

來自期初合約負債於民國 112 年及 111 年度認列於營業收入之金額分別為 42,915 仟元及 25,891 仟元。

十九、利息收入

	112 年 度	111 年 度
銀行存款利息	\$ 19,029	\$ 10,564

二十、其他收入

	112 年 度	111 年 度
租金收入	\$ 72	\$ 86
其他收入	8,965	6,454
合 計	\$ 9,037	\$ 6,540

廿一、其他利益及損失

	112 年 度	111 年 度
處分不動產、廠房及設備利益	\$ 309	\$ 401
外幣兌換利益	3,058	5,729
透過損益按公允價值衡量之金融資產利益	124	53
採用權益法認列之關聯企業及合資利益之份額	101	318
什項支出	(174)	—
合 計	\$ 3,418	\$ 6,501

廿二、所得稅

(一)認列於損益之所得稅

1.會計利潤與當年度所得稅費用調節如下：

	112 年 度	111 年 度
稅前淨利按法定稅率計算	\$ 123,372	\$ 107,362
依稅法規定剔除項目之所得稅影響數	248	(374)
投資抵減之所得稅影響數	(8,557)	(7,217)
未分配盈餘加徵之所得稅費用	—	—
當年度所得稅費用	\$ 115,063	\$ 99,771

2.當年度認列於損益之所得稅費用組成如下：

	112 年 度	111 年 度
當期所得稅費用	\$ 115,063	\$ 99,771
遞延所得稅淨變動數	(856)	2,926
以前年度所得稅調整	(4,775)	(4,149)
認列於損益之所得稅費用	\$ 109,432	\$ 98,548

(二)認列於其他綜合損益之所得稅

遞延所得稅

	112 年 度	111 年 度
確定福利計畫之再衡量數	\$ 204	\$ (368)

(三)遞延所得稅

1.個體資產負債表中之遞延所得稅資產及負債分析如下：

	112 年 12 月 31 日	111 年 12 月 31 日
遞延所得稅資產		
確定福利退休計劃	\$ 1,087	\$ 387
廣告費	771	809
未實現兌換損失	211	—
未實現減損損失	186	186
存貨跌價及呆滯損失	836	736
未實現休假給付	488	488
合 計	\$ 3,579	\$ 2,606
遞延所得稅負債		
未實現兌換利益	\$ —	\$ 87

	112 年 度				
	期初餘額	認列於 (損)益	認列於其他 綜合損益	兌換差額	期末餘額
遞延所得稅資產					
確定福利退休計劃	\$ 387	\$ 496	\$ 204	\$ —	\$ 1,087
廣告費	809	(38)	—	—	771
未實現兌換損失	—	211	—	—	211
未實現減損損失	186	—	—	—	186
存貨跌價及呆滯 損失	736	100	—	—	836
未實現休假給付	488	—	—	—	488
合 計	\$ 2,606	\$ 769	\$ 204	\$ —	\$ 3,579
遞延所得稅負債					
未實現兌換利益	\$ (87)	\$ 87	\$ —	\$ —	\$ —



	111 年 度				
	期初餘額	認列於 (損)益	認列於其他 綜合損益	兌換差額	期末餘額
遞延所得稅資產					
確定福利退休計劃	\$ 1,181	\$ (433)	\$ (361)	\$ —	\$ 387
廣告費	788	21	—	—	809
未實現投資損失	2,265	(2,265)	—	—	—
未實現減損損失	186	—	—	—	186
存貨跌價及呆滯 損失	736	—	—	—	736
未實現休假給付	721	(233)	—	—	488
合 計	\$ 5,877	\$ (2,910)	\$ (361)	\$ —	\$ 2,606
遞延所得稅負債					
未實現兌換利益	\$ (64)	\$ (23)	\$ —	\$ —	\$ (87)

2. 未認列為遞延所得稅資產之項目：無。

(四) 未分配盈餘相關資訊

	112 年 12 月 31 日	111 年 12 月 31 日
87 年度至 98 年度	\$ 32,002	\$ 32,002
99 年度以後	511,013	448,382
合 計	\$ 543,015	\$ 480,384

(五) 所得稅核定情形

本公司營利事業所得稅結算申報，業經稅捐稽徵機關核定至民國 110 年度。

廿三、普通股每股純益

	112 年 度	111 年 度
基本每股盈餘(元)	\$ 8.12	\$ 7.01
稀釋每股盈餘(元)	\$ 8.08	\$ 6.96

(一) 基本每股盈餘

用以計算基本每股盈餘之盈餘及普通股加權平均股數如下：

	112 年 度	111 年 度
歸屬於本公司業主之淨利 (仟元)	\$ 507,429	\$ 438,263
計算基本每股盈餘之普通股 加權平均股數(仟股)	62,501	62,501
基本每股盈餘(元)	\$ 8.12	\$ 7.01

## (二)稀釋每股盈餘

用以計算稀釋每股盈餘及普通股加權平均股數(仟股)如下：

	112 年 度	111 年 度
歸屬於本公司業主之淨利 (仟元)	\$ 507,429	\$ 438,263
計算基本每股盈餘之普通股 加權平均股數(仟股)	62,501	62,501
具稀釋作用潛在普通股之影 響—員工酬勞(仟股)	325	440
計算稀釋每股盈餘之普通股 加權平均股數(仟股)	62,826	62,941
稀釋每股盈餘	\$ 8.08	\$ 6.96

因員工酬勞可選擇採用發放股票之方式，於計算每股盈餘時，係假設員工酬勞將採發放股票方式，於該潛在普通股具有稀釋作用時計入加權平均流通在外股數，以計算稀釋每股盈餘；計算基本每股盈餘時，係於股東會決議上一年度員工酬勞採發放股票方式之股數確定時，始將該股數計入股東會決議年度普通股加權平均流通在外股數。且因員工酬勞轉增資不再屬於無償配股，故計算基本及稀釋每股盈餘時不追溯調整。

## 廿四、費用性質之額外資訊

本期發生之員工福利、折舊、折耗及攤銷費用功能別彙總如下：

功 能 別 性 質 別	112 年 度			111 年 度		
	屬於營業 成本者	屬於營業 費用者	合 計	屬於營業 成本者	屬於營業 費用者	合 計
員工福利費用	\$ 37,112	\$ 167,015	\$ 204,127	\$ 31,388	\$ 144,562	\$ 175,950
薪資費用	31,386	136,906	168,292	26,625	117,729	144,354
勞健保費用	2,978	10,378	13,356	2,461	9,489	11,950
退休金費用	1,294	4,902	6,196	1,093	4,516	5,609
董事酬金	—	10,148	10,148	—	8,805	8,805
其他員工福利費用	1,454	4,681	6,135	1,209	4,023	5,232
折舊費用	5,982	20,465	26,447	5,306	19,174	24,480
攤銷費用	—	1,359	1,359	—	1,459	1,459

(一)本公司於民國 112 年及 111 年度員工人數，分別為 169 人及 160 人，其中未兼任員工之董事人數分別為 5 人及 4 人。

(二)股票已在證券交易所上市或於證券櫃檯買賣中心上櫃買賣之公司，應增加揭露以下資訊：

1.本年度及前一年度平均員工福利費用分別為 1,183 仟元及 1,071 仟元。

2.本年度及前一年度平均員工薪資費用分別為 1,026 仟元及 925 仟元。

3.平均員工薪資費用調整變動情形為 10.9%。

4.本公司已依規定設置審計委員會代替監察人，故未認列監察人酬勞。

5.本公司薪資報酬政策(包含董事、經理人及員工)

(1)依公司章程規定，董事(包含獨立董事)之報酬，授權董事會依其對公司營運參與程度及貢獻之價值，並參酌同業通常水準議定之。

另章程規定，公司當年度獲利狀況扣除累積虧損後，如尚有餘額，應提撥不高於 2% 為董事酬勞。

(2)公司員工報酬包含薪資、年終獎金、員工酬勞等，說明如下：

a.薪資依市場機制及員工專業技能而訂。

b.年終獎金依個人績效評定。

c.依章程規定，以公司當年度獲利狀況扣除累積虧損後，如尚有餘額，應提撥不低於 5% 為員工酬勞。員工酬勞係考量公司經營績效、參考同業、公司員工數、未來展望等，經理人則視個人表現及考核結果，提報薪酬委員會決議通過後發放。

(三)本公司民國 112 年度及民國 111 年度對於應付員工酬勞及董事酬勞之估列，係以稅前淨利扣除員工酬勞及董事酬勞前之利益為基礎，員工酬勞均按 6% 計算；董事酬勞均按 1.5% 計算，並列為民國 112 年度及 111 年度之營業成本或營業費用。

估列金額如下：

	112 年 度	111 年 度
員工酬勞	\$ 40,013	\$ 34,820
董事酬勞	10,003	8,705

年度財務報告通過發布日後若金額仍有變動，則依會計估計變動處理，於次一年度調整入帳。如董事會決議採股票發放員工紅利，股票紅利股數以決議分紅之金額除以股票公平價值決定，股票公平價值係以股東會決議日前一日之收盤價，並考量除權除息之影響為計算基礎。

民國 111 年度及 110 年度員工酬勞及董事酬勞分別於民國 112 年 2 月 23 日及民國 111 年 2 月 24 日經董事會決議如下：

	111 年 度	110 年 度
員工酬勞	\$ 34,820	\$ 25,469
董事酬勞	8,705	6,367

民國 111 年度及 110 年度員工酬勞及董事酬勞之金額與本公司民國 111 年度及 110 年度估計認列費用金額並無差異。

上述有關本公司員工酬勞及董事酬勞相關資訊可自公開資訊觀測站查詢。

## 廿五、資本管理

本公司基於現行營運產業特性及未來公司發展情形，並且考量外部環境變動等因素，規劃本公司未來期間所需之營運資金需求，以保障本公司之永續經營，能回饋股東且同時兼顧其他利益關係人之利益，並維持最佳資本結構以提升股東價值。整體而言，本公司採用審慎之風險管理策略。為了維持或調整資本結構，本公司可能會調整支付予股東的股息金額，發行新股或買回本公司股份。

## 廿六、金融工具

### (一)金融工具之種類

	<u>112年12月31日</u>	<u>111年12月31日</u>
<u>金融資產</u>		
透過損益按公允價值衡量		
強制透過損益按公允價值 衡量	\$ 10,935	\$ 10,811
按攤銷後成本衡量		
現金及約當現金	1,622,607	1,564,570
應收票據及帳款	113,245	109,390
其他應收款	8,339	9,483
存出保證金	7,187	6,308
合 計	<u>\$ 1,762,313</u>	<u>\$ 1,700,562</u>
<u>金融負債</u>		
按攤銷後成本衡量		
應付票據及帳款	\$ 153,812	\$ 178,208
其他應付款	98,995	84,507
租賃負債	134,385	17,006
合 計	<u>\$ 387,192</u>	<u>\$ 279,721</u>

### (二)金融工具之公允價值

#### 1.公允價值之資訊－非按公允價值衡量之金融工具

非按公允價值衡量之金融資產與金融負債中，本公司之管理階層認為帳面金額與公允價值並無重大差異。

#### 2.認列於資產負債表之公允價值衡量

依據國際會計準則規範，本公司採用之公允價格，係根據主要市場內之市場參與者評估該項資產或負債之公允價值，考慮市場參與者衡量公允價值之假設時，依公允價值衡量之可觀察程度，區分為下列三個等級：

(1)第一等級公允價值衡量係指以來自活絡市場相同資產或負債之公開報價(未經調整)。

- (2) 第二等級公允價值衡量係指除第一等級之公開報價外，以屬於該資產或負債直接(亦即價格)或間接(亦即由價格推導而得)可觀察之輸入值推導公允價值。
- (3) 第三等級公允價值衡量係指評價技術係非以可觀察市場資料為基礎之資產或負債之輸入值(不可觀察之輸入值)推導公允價值。
- (4) 對以重複性基礎認列於財務報表之資產及負債，於每一報導期間結束日重評估其分類，以決定是否發生公允價值層級之各等級間之移轉。
- (5) 本公司未有以非重複性基礎按公允價值衡量之金融資產及負債。以重複性基礎按公允價值衡量之金融資產及負債列示如下：

112 年 12 月 31 日				
	第一等級	第二等級	第三等級	合計
透過損益按公允價值 衡量之金融資產				
基金	\$ 10,935	\$ —	\$ —	\$ 10,935
透過損益按公允價值 衡量之金融負債				
衍生金融負債	\$ —	\$ —	\$ —	\$ —
111 年 12 月 31 日				
	第一等級	第二等級	第三等級	合計
透過損益按公允價值 衡量之金融資產				
基金	\$ 10,811	\$ —	\$ —	\$ 10,811
透過損益按公允價值 衡量之金融負債				
衍生金融負債	\$ —	\$ —	\$ —	\$ —

本公司於民國 112 年度及 111 年度均未有第一級與第二級公允價值衡量間移轉之情形。

本公司於民國 112 年度及 111 年度均未有取得或處分以第三級公允價值衡量之金融資產等情形。

### 3. 衡量公允價值所採用之評價技術及假設

本公司對金融資產及金融負債之公允價值係依下列方式決定：

貨幣型基金等係具標準條款與條件之封閉型基金，投資人得隨時要求投信公司贖回，其公允價值係參照基金淨值決定。

4. 非按公允價值衡量但需揭露公允價值之金融資產及負債：無。

### (三) 財務風險管理目的

本公司財務風險管理目標，係為管理與營運活動相關之匯率風險、利率風險、信用風險及流動風險。為降低相關財務風險，本公司致力於辨認、評估並規避市場之不確定性，以降低市場變動對公司財務績效之潛在不利影響。

本公司之重要財務活動，係經董事會依相關規範及內部控制制度進行覆核。於財務計劃執行期間，本公司必須恪遵關於整體財務風險管理及權責劃分之相關財務操作程序。

### (四) 市場風險

本公司主要暴露於外幣匯率變動及利率變動等市場風險，並未使用衍生金融工具管理相關風險。

#### 1. 外幣匯率風險

本公司營運活動及國外營運機構淨投資主要係以外幣進行交易，因此產生外幣匯率風險。本公司並未從事任何避險。

有關匯率風險之敏感度分析，係以財務報導期間結束日本公司持有外幣貨幣項目之淨金融資產或負債部分為計算基礎。

有關本公司受重大匯率波動影響之外幣資產及負債資訊如下：

112 年 12 月 31 日				
	外 幣	匯 率	帳面金額 (新台幣)	敏感度分析 (變動 1%) 損益影響
<u>金融資產</u>				
<u>貨幣性項目</u>				
美 金	\$ 4,813	30.705	\$ 150,947	\$ 1,509
歐 元	230	33.98	7,807	78
<u>非貨幣性項目</u>				
<u>金融負債</u>				
<u>貨幣性項目</u>				
美 金	1,930	30.705	61,380	614
<u>非貨幣性項目</u>				
—				
111 年 12 月 31 日				
	外 幣	匯 率	帳面金額 (新台幣)	敏感度分析 (變動 1%) 損益影響
<u>金融資產</u>				
<u>貨幣性項目</u>				
美 金	\$ 3,893	30.71	\$ 119,716	\$ 1,197
歐 元	200	32.72	6,536	65
<u>非貨幣性項目</u>				
—				
<u>金融負債</u>				
<u>貨幣性項目</u>				
美 金	2,201	30.71	68,497	685
<u>非貨幣性項目</u>				
—				

## 2.利率風險

利率風險係指由於市場利率之變動所造成金融工具公允價值變動之風險。本公司之利率風險，主要係來自於浮動定存單投資，因目前市場利率已屬低檔，預期並無重大利率變動風險，故未從事任何避險。

有關利率風險之敏感度分析，係以財務報導期間結束日固定收益投資之公允價值變動為計算基礎。假若利率上升/下降一碼，本公司於民國 112 年度及民國 111 年度之損益將分別增加/減少 3,782 仟元及 3,828 仟元。



### 3.其他價格風險

本公司權益工具之價格風險，主要係來自於分類為強制以透過損益按公允價值衡量之金融資產之投資。除透過創投基金所作之投資外，其他所有重大權益工具投資皆經本公司董事會核准後始得為之。

有關權益工具價格風險之敏感性分析，係以財務報導期間結束日之公允價值變動為計算基礎。假若權益工具價格上升/下降五個百分點(5%)，本公司於民國 112 年度及民國 111 年度之損益將分別增加/減少 547 仟元及 541 仟元。

### (五)信用風險管理

信用風險係指交易對方違反合約義務並對本公司造成財務損失之風險。本公司之信用風險，主要係來自於營運活動產生之應收款項，及投資活動產生之固定收益定存單投資。營運相關信用風險與財務信用風險係分別管理。

#### 1.營運相關信用風險

為維持應收帳款的品質，本公司已建立營運相關信用風險管理之程序。

個別客戶的風險評估係考量包括該客戶之財務狀況、信評機構評等、本公司內部信用評等、歷史交易紀錄及目前經濟狀況等多項可能影響客戶付款能力之因素。本公司亦會在適當時機使用某些信用增強工具，如預收貨款及應收帳款保險等，以降低特定客戶的信用風險。管理階層指派專責團隊負責授信額度之決定、授信核准及其他監控程序以確保逾期應收款項之回收已採取適當行動。另本公司於資產負債表日會逐一複核應收款項之可回收金額以確保無法收回之應收款項已提列適當減損損失。

截至民國 112 年及民國 111 年 12 月 31 日，前十大客戶之應收帳款餘額占本公司應收帳款餘額之百分比分別為 27.52% 及 38.29%，其餘應收帳款之信用集中風險相對並不重大。

## 2. 財務信用風險

銀行存款、固定收益投資及其它金融工具之信用風險，係由本公司財務部門衡量並監控。由於本公司之交易對象及履約他方均係信用良好之金融機構，而且亦與多家金融機構往來以分散風險，應無重大之信用風險顯著集中之虞及無重大之履約疑慮，故無重大之信用風險。

### (六) 流動性風險管理

本公司管理流動性風險之目標，在於控制資本支出與營運資金。

下表係按到期日及未折現之到期金額彙總列示本公司已約定還款期間之金融負債分析：

	112 年 12 月 31 日			
	短於 1 年	1~5 年	5 年以上	合 計
<u>非衍生金融負債</u>				
應付票據及帳款	\$ 153,806	\$ —	\$ 6	\$ 153,812
其他應付款	98,995	—	—	98,995
租賃負債	25,510	99,098	18,435	143,043
小 計	278,311	99,098	18,441	395,850
<u>衍生金融負債</u>	—	—	—	—
合 計	\$ 278,311	\$ 99,098	\$ 18,441	\$ 395,850
	111 年 12 月 31 日			
	短於 1 年	1~5 年	5 年以上	合 計
<u>非衍生金融負債</u>				
應付票據及帳款	\$ 178,202	\$ —	\$ 6	\$ 178,208
其他應付款	84,507	—	—	84,507
租賃負債	14,503	2,682	—	17,185
小 計	277,212	2,682	6	279,900
<u>衍生金融負債</u>	—	—	—	—
合 計	\$ 277,212	\$ 2,682	\$ 6	\$ 279,900

## 廿七、關係人交易

(一) 關係人之名稱及關係	與本公司之關係
PLANET INTERNATIONAL INC.	本公司之子公司
全體董事、總經理及副總經理	本公司主要管理階層

(二)與關係人間之重大交易：無

(三)對主要管理階層之獎酬

對董事及其他主要管理階層成員之薪酬資訊如下：

	112 年 度	111 年 度
短期福利	\$ 18,509	\$ 16,192
退職後福利	118	86
合 計	\$ 18,627	\$ 16,278

1.董事及其他主要管理階層之薪酬係由薪酬委員會依照個人績效及同業通常水準決定。

2.本公司 112 年度盈餘分配議案，截至財務報告出具日止，尚未經董事會通過。

3.相關詳細資訊可參閱股東會年報內容。

## 廿八、質押之資產

無。

## 廿九、重大或有負債及未認列之合約承諾

無。

## 三十、重大之災害損失

無。

## 卅一、重大之期後事項

本公司民國 112 年 12 月經董事會通過擬投資佳泰國際投資股份有限公司案，投資款五千萬元已於民國 113 年 1 月支付，並取得 10%之股權及一席董事席位。

## 卅二、其他

### 1.非現金交易

僅有部分現金支付之投資活動：

	112 年 度	111 年 度
購買不動產、廠房及設備	\$ 11,743	\$ 8,155
加：期初應付設備款	199	232
減：期末應付設備款	(2,805)	(199)
本期支付現金	\$ 9,137	\$ 8,188

## 卅三、附註揭露事項

### (一)重大交易事項：

- 1.資金貸與他人：無。
- 2.為他人背書保證：無。
- 3.期末持有有價證券情形：附表一。
- 4.累積買進或賣出同一有價證券之金額達新台幣三億元或實收資本額百分之二十以上：無。
- 5.取得不動產之金額達新台幣三億元或實收資本額百分之二十以上：無。
- 6.處分不動產之金額達新台幣三億元或實收資本額百分之二十以上：無。
- 7.與關係人進、銷貨之金額達新台幣一億元或實收資本額百分之二十以上：無。
- 8.應收關係人款項達新台幣一億元或實收資本額百分之二十以上：無。
- 9.從事衍生工具交易：無。
- 10.其他：無。

(二)轉投資事業相關資訊：

1.被投資公司名稱、所在地區.....等相關資訊：附表二。

2.重大交易事項相關資訊：無。

(三)大陸投資資訊：無。

(四)主要股東資訊：股權比例達5%以上之股東名稱、持股數額及比例。

附表三。

#### 卅四、部門資訊

請參閱民國 112 年度合併財務報告。

附表一

期末持有有價證券

單位：新台幣仟元

持有之公司	有價證券種類及名稱	與有價證券 發行人之關係	帳 列 科 目	期 末				備註
				單位數或股數	帳面金額	比率%	公允價值	
普萊德科技股 份有限公司	貨幣市場 復華貨幣市場 基金	—	透過損益按公允價值 衡量之金融資產－流 動	218,437.60	\$ 3,230	—	\$ 3,230	註一
	" 元大萬泰貨幣市場	—	"	210,029.60	3,267	—	3,267	"
	" 瀚亞威寶貨幣市場	—	"	317,883.00	4,438	—	4,438	"
	股 票 PLANET INTERNATIONAL INC.	採權益法評價 之被投資公司	採權益法之長期股權 投資	100,000.00	3,347	100.00	3,347	
	" 倍捷科技	—	透過損益按公允價值 衡量之金融資產－非 流動	42,000.00	—	1.56	—	

註一：市價係為民國 112 年 12 月 31 日之淨值。

附表二

被投資公司之相關資訊

單位：新台幣仟元及美元

投資公司 名稱	被投資公司名稱	所在地區	主要營業項目	原始投資金額		期 末 持 有			被投資公司 本期損益	本期認列之 投資損益	備註
				本期期末	去年年底	股 數	比 率	帳面金額			
普萊德科技 (股)公司	PLANET INTERNATIONAL INC.	薩摩亞	國際貿易業務	US\$100,000	US\$100,000	100,000	100%	\$ 3,347	\$ 101	\$ 101	註

註一：本公司認列之投資損益係依 112 年 1 月 1 日至 12 月 31 日被投資公司經會計師查核簽證之財務報表計算。

附表三

主要股東資訊

<div style="text-align: center;">股 份</div> 股東名稱	持有股數	持股比例
普揚投資股份有限公司	16,856,237	26.97%
陳 清 港	4,211,978	6.74%



現金及約當現金明細表

民國 112 年 12 月 31 日

項 目	摘 要	金 額
庫存現金		\$ 170
活期存款	含 USD 659,205.68 EUR 69,724.27 CNY 5,175,070.97	109,572
定期存款	含 USD 1,600,000 EUR 160,000	1,512,865
合 計		\$ 1,622,607

外幣兌換率：USD\$1 = NT\$30.705

EUR\$1 = NT\$33.98

CNY\$1 = NT\$4.327

透過損益按公允價值衡量之金融資產—流動明細表

民國 112 年 12 月 31 日

金融商品名稱	摘 要	股 數 或 單 位 數	面 值 (元)	總 額	利 率	取得成本	市 價		備 註
							單 價 (元)	總 價	
復華貨幣市場	貨幣市場型基金	218,437.6	—	\$ 2,994	—	\$ 2,994	14.7884	\$ 3,230	
元大萬泰貨幣 市場	〃	210,029.6	—	3,000	—	3,000	15.5532	3,267	
瀚亞威寶貨幣 市場	〃	317,883	—	4,093	—	4,093	13.9628	4,438	
小 計		746,350.2		\$ 10,087	—	\$ 10,087		\$ 10,935	
加：評價調整						848			
合 計						\$ 10,935			

應收帳款明細表

民國 112 年 12 月 31 日

客戶名稱	摘要	金額	備註
A		\$ 12,162	
B		10,007	
C		7,289	
D		7,062	
E		6,816	
其他	未達本科目餘額 5%	70,007	
合計		113,343	
減：備抵損失		(108)	
淨額		\$ 113,235	

其他應收款明細表

民國 112 年 12 月 31 日

項 目	摘 要	金 額	備 註
應收稅額		\$ 7,752	
應收利息		587	
合 計		\$ 8,339	

存貨淨額明細表

民國 112 年 12 月 31 日

項 目	摘 要	成 本	市 價	備 註
原 料		\$ 60,829	\$ 62,166	
在 製 品		51,348	93,553	
製 成 品		170,168	310,035	
合 計		282,345	\$ 465,754	
減：備抵存貨跌價 及呆滯損失		(4,179)		
淨 額		\$ 278,166		

預付款項明細表

民國 112 年 12 月 31 日

項 目	摘 要	金 額	備 註
預付租金		\$ 144	
預付保費		2,163	
其 他		4,941	
合 計		\$ 7,248	

採權益法之長期股權投資變動明細表

民國 112 年 1 月 1 日至 12 月 31 日

名 稱	期 初 餘 額		本 期 增 加		本 期 減 少		期 末 餘 額		市 價 或 股 權 淨 值		提供擔保 或 質押情形	備註
	股 數	金 額	股 數	金 額	股 數	金 額	股 數	金 額	單 價	總 價		
PLANET INTERNATIONAL INC.	100,000	\$ 3,246	—	\$ 101	—	—	100,000	\$ 3,347	—	\$ 3,347	—	註

註：本期增加係投資 PLANET INTERNATIONAL INC.依權益法認列投資利益 101 仟元。

合約負債明細表

民國 112 年 12 月 31 日

項 目	摘 要	金 額	備 註
M		\$ 7,017	
N		5,598	
O		5,258	
P		4,021	
其 他	未達本科目金額 5%者	15,302	
合 計		\$ 37,196	

應付票據明細表

民國 112 年 12 月 31 日

廠 商 名 稱	摘 要	金 額	備 註
F		\$ 5,351	
G		4,463	
H		3,434	
I		3,198	
其 他	未達本科目金額 5%者	43,860	
合 計		\$ 60,306	

應付帳款明細表

民國 112 年 12 月 31 日

廠商名稱	摘要	金額	備註
非關係人			
J		\$ 12,834	
K		12,449	
L		7,186	
其他	未達本科目金額 5%者	61,037	
合計		\$ 93,506	

其他流動負債明細表

民國 112 年 12 月 31 日

項目	摘要	金額	備註
暫收款		\$ 38	
代收款	代扣員工薪資所得稅、勞健保費等	2,208	
合計		\$ 2,246	

營業收入淨額明細表

民國 112 年 1 月 1 日至 12 月 31 日

項目	金額	備註
營業收入總額	\$ 1,847,263	
減：銷貨退回	(2,531)	
銷貨折讓	(61)	
營業收入淨額	\$ 1,844,671	



營業成本明細表

民國 112 年 1 月 1 日至 12 月 31 日

項 目	金 額	
	小 計	合 計
直接原料		\$ 629,308
期初存料	\$ 72,884	
加：本期進料	619,905	
盤 盈	71	
減：轉 費 用	(1,478)	
出售原料	(1,245)	
期末存料	(60,829)	
直接人工		23,048
製造費用		129,336
製造成本		781,692
加：期初在製品		49,425
本期進料		41,429
減：期末在製品		(51,348)
出售半成品		(3,176)
轉 費 用		(758)
加：其 他		227,317
製成品成本		1,044,581
加：期初製成品		131,627
減：期末製成品		(170,168)
轉 費 用		(448)
盤 虧		(2)
加：出售原料		4,421
其 他		500
減：盤 盈		(69)
營 業 成 本		\$ 1,010,442

製造費用明細表

民國 112 年 1 月 1 日至 12 月 31 日

項 目	摘 要	金 額	備 註
薪 資 支 出		\$ 10,482	
折 舊 費 用		5,982	
加 工 費		104,349	
其 他 費 用	未達本科目金額 5%者	8,523	
合 計		\$ 129,336	

推銷費用明細表

民國 112 年 1 月 1 日至 12 月 31 日

項 目	摘 要	金 額	備 註
薪 資 支 出		\$ 38,074	
廣 告 費		14,742	
保 險 費		6,354	
折 舊		7,116	
出 口 費 用		7,146	
其 他 費 用	未達本科目金額 5%者	11,800	
合 計		\$ 85,232	

管理費用明細表

民國 112 年 1 月 1 日至 12 月 31 日

項 目	摘 要	金 額	備 註
薪 資 支 出		\$ 40,358	
折 舊		4,685	
勞 務 費		5,913	
其 他 費 用	未達本科目金額 5%者	9,550	
合 計		\$ 60,506	

研究發展費用明細表

民國 112 年 1 月 1 日至 12 月 31 日

項 目	摘 要	金 額	備 註
薪 資 支 出		\$ 74,116	
折 舊		8,664	
保 險 費		5,342	
其 他 費 用	未達本科目金額 5%者	14,033	
合 計		\$ 102,155	

社團法人台北市會計師公會會員印鑑證明書

北市財證字第 1131533 號

會員姓名：(1) 賴永吉  
(2) 吳欣亮

事務所名稱：正風聯合會計師事務所

事務所地址：台北市南京東路二段111號14樓(頂樓)

事務所統一編號：01045217





事務所電話：(02)25165255


委託人統一編號：84117341


會員書字號：(1) 北市會證字第 1374 號  
(2) 北市會證字第 2844 號

印鑑證明書用途：辦理 普萊德科技股份有限公司

112 年 01 月 01 日 至  
112 年度 (自民國 112 年 12 月 31 日 ) 財務報表之查核簽證。

簽名式 (一)		存會印鑑 (一)	
簽名式 (二)		存會印鑑 (二)	

理事長：



核對人：