



普萊德科技 法人說明會

股票代號：6263

2022.05.20

投資人關係聯絡人: 林滿足

Email: natalie@planet.com.tw

Copyright © PLANET Technology Corporation. All rights reserved.

免責聲明

本簡報及內含之預測性資訊包括營運策略及展望、業務預測、財務狀況等內容，乃是基於本公司當前從內部與外部來源所取得的資訊為基礎。

本公司未來實際的營運業務結果和財務狀況，可能因風險及不確定的因素影響，致使和本簡報之預測資訊有所差異。

本簡報中對未來的展望，反應本公司截至目前為止對於未來的看法僅為資訊流通之目的公佈，並非投資建議。對於這些看法，未來若有任何變更或調整時，本公司不負責更新或修正。

大綱

- 普萊德科技簡介
- 產品創新與應用
- 營運表現
- 永續治理
- 未來營運策略
- 獎項肯定



普萊德科技簡介



PLANET
Networking & Communication

普萊德科技

網路通訊基礎建設設備之國際品牌廠

1993年
成立

2003年
櫃買中心上櫃
(股票代號: 6263)

實收資本額
NT\$ 6.25億

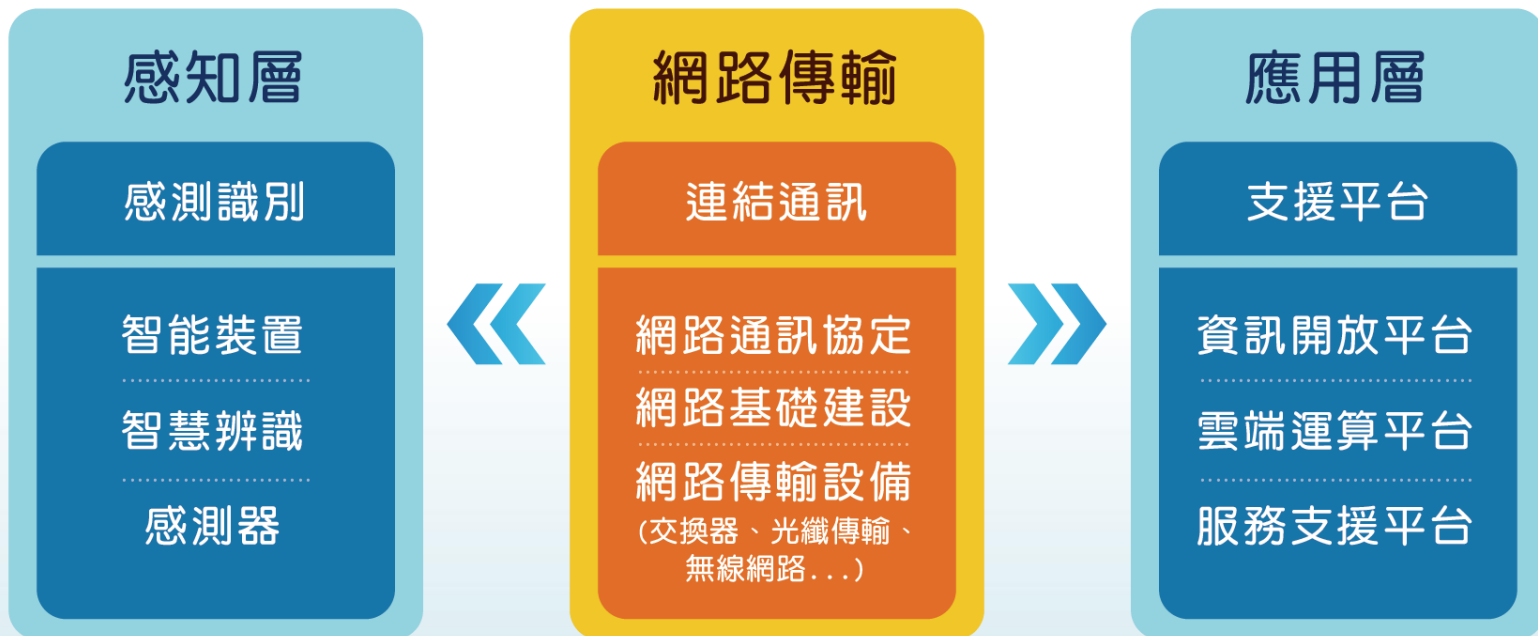
自主研發
台灣製造
Made in Taiwan

自有品牌通路
涵蓋全球
140餘國

ESG 永續
企業文化

普萊德品牌定位

國際網路傳輸設備專業品牌



網路通訊基礎建設設備全方位解決方案

智慧觸控式
中央網管平台



工業級網路設備



乙太網路供電設備



網路交換器



光纖網路設備



5G 網路, 資安設備



產品創新與應用

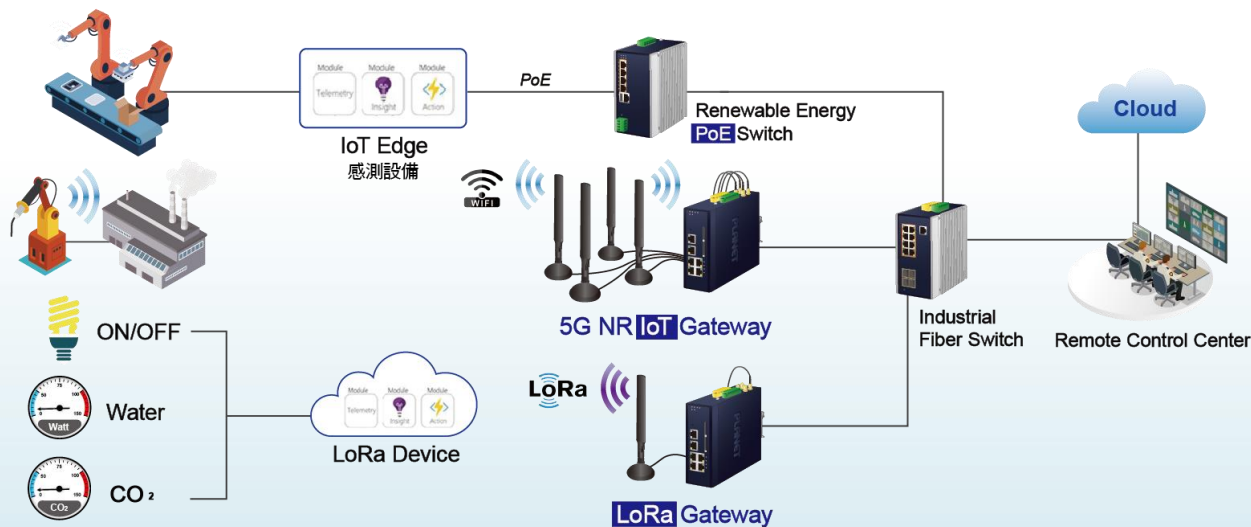
5G + Wi-Fi 6 網路通訊方案

- **5G 網路基礎建設**
- **5G NR (New Radio) 資安閘道器**，保障移動化網路的資訊安全
- **5G / Wi-Fi 6 / Modbus 多合一連網設備**，適用智慧交通、自動化工廠、工業物聯網
- **Wi-Fi 6 網路設備**，無縫串連5G傳輸



AIoT 智慧物聯網

- 雲端/智能物聯網 **Smart X** 一站式佈建
- **LoRa** 閘道器搭配雲中控平台，達到 **10km**低耗能遠距監管和裝置即時回應
- 整合 **5GNR**、光纖佈建，實現智慧建築、智能物流等**Smart X** 連網
- **AES, SSL/TLS Cybersecurity** 網域安全連線，智慧化中央網管



再生能源網路管理

- 再生能源供電網路智慧管理
- 綠能環保網管設計
- 已取得 **3 項專利**

➤ 即時遠程監控:

- **512台**再生能源供電PoE交換器 **BSP-360**
- 太陽能或再生能源產電
- 終端網路設備用電
- 資料傳輸

再生能源供電智慧網管系統



設備電力及網路流量總覽



電力與資料傳輸監控



設備整體狀況即時顯示



以產品10年使用計算

再生能源網路減少 3,515.70 tons/CO₂ 排碳量

植樹
= 292,976 棵
減碳量



單台BSP-360

一年可減少
碳排放

0.687
tons/CO₂

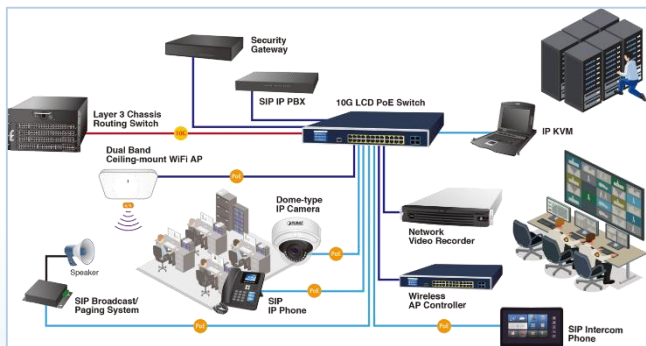
=

植樹
57 棵
減碳量

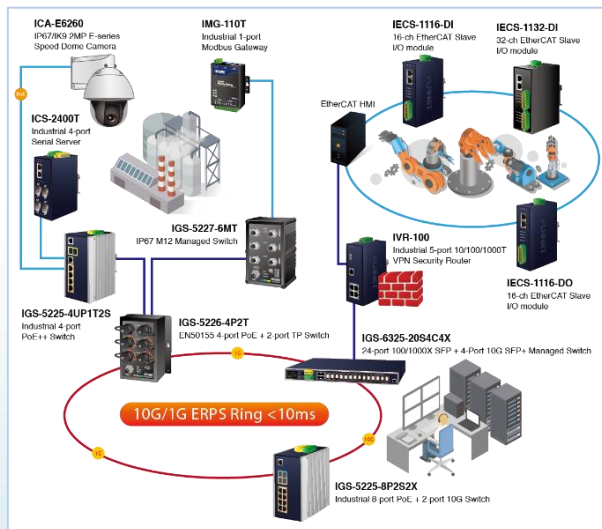


智慧聯網、智慧製造、智慧交通

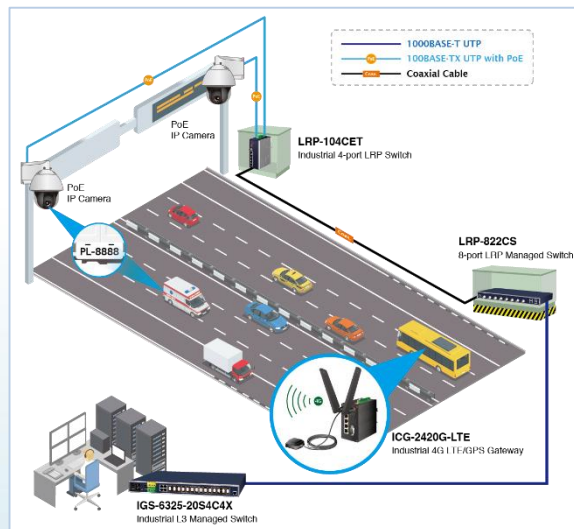
➤ 加速智慧網路建設



➤ 智慧工廠數位轉型



➤ 高效連結智慧交通



綠色研發、智慧製造

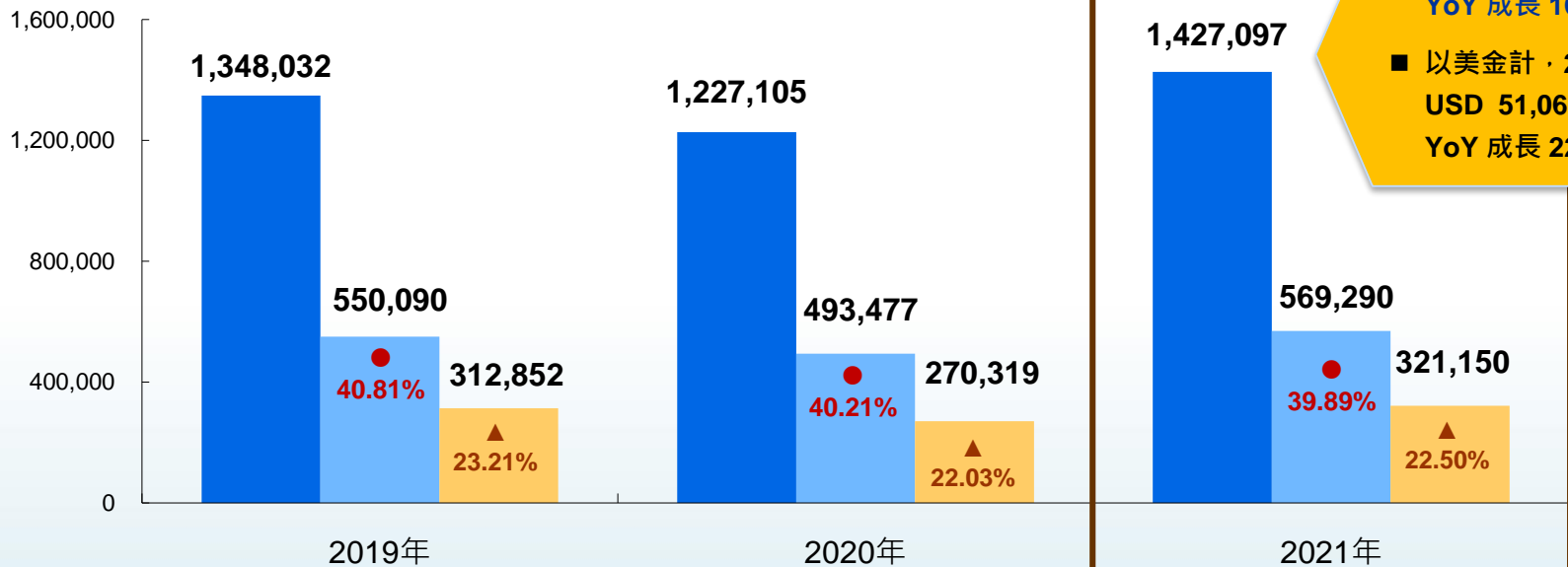


營運表現

2021年、2022年Q1

近三年 2019-2021 合併營收獲利

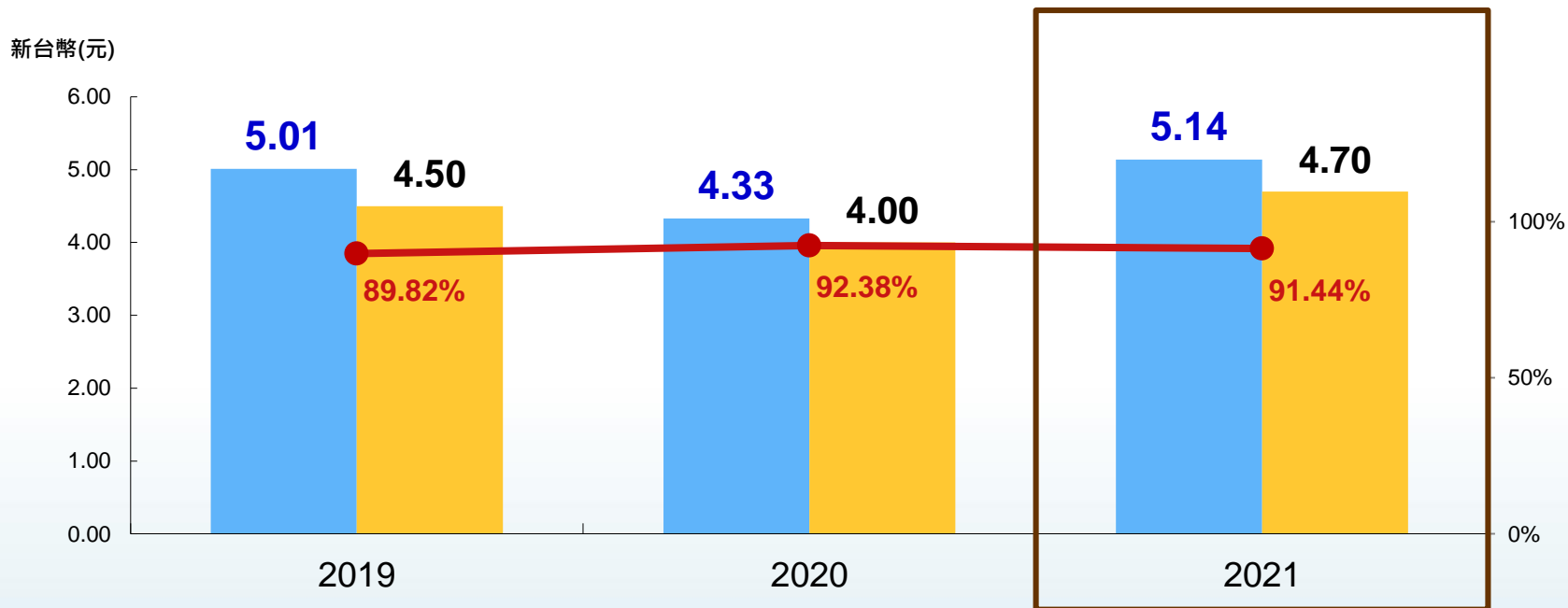
新台幣(仟元)



- 營收創歷年新高，YoY 成長 16.30%
- 以美金計，2021 合併營收 USD 51,063K YoY 成長 22.58%

■ 營業收入 ■ 營業毛利 ■ 稅後淨利 ● 毛利率 ▲ 淨利率

2021 股利分配



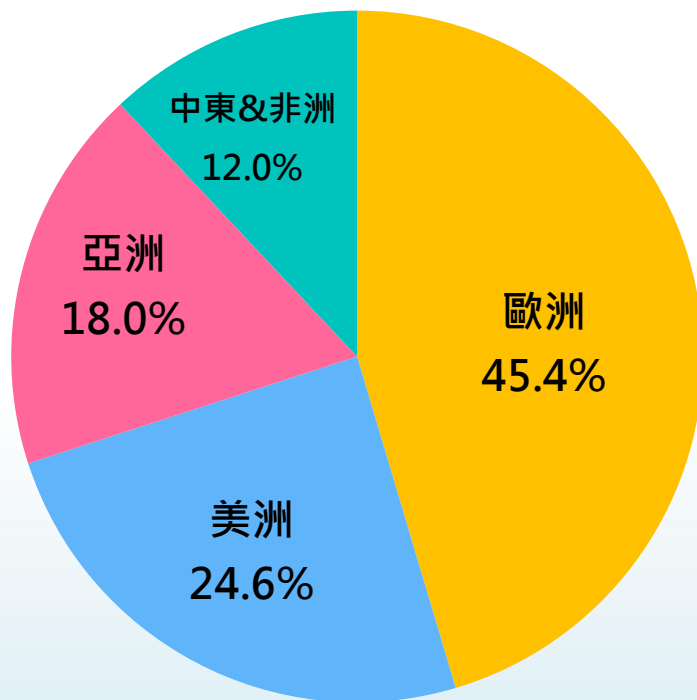
■ 每股盈餘EPS

■ 每股配發金額

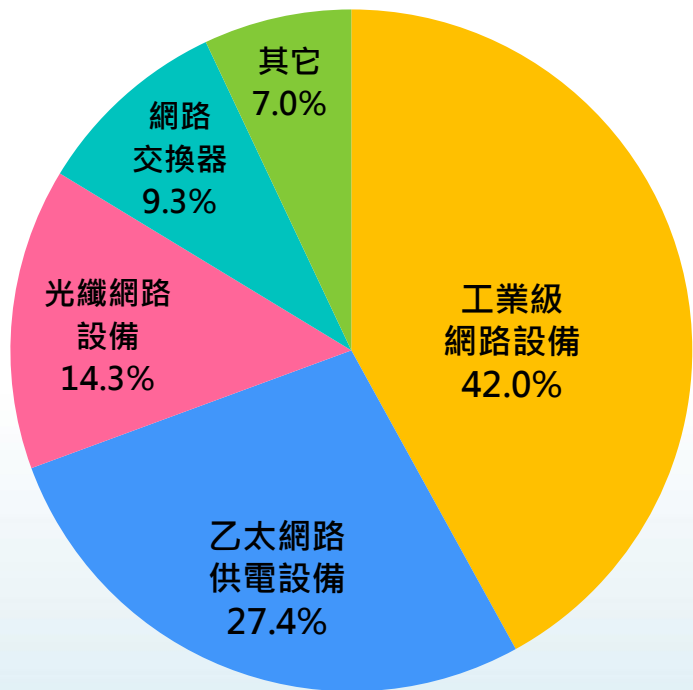
● 現金股利發放率

* 2021每股配發金額已於本公司2022年4月15日董事會決議通過，將於2022年5月27日股東常會報告

2021 營收區域佔比



2021 營收產品佔比



● 工業級網路設備

- 2021年營收 YoY 成長 28.2%
- 佔營收比例逐年提昇
 - 2019年佔營收 33.4%
 - 2020年佔營收 38.1%
 - 2021年佔營收 42.0%

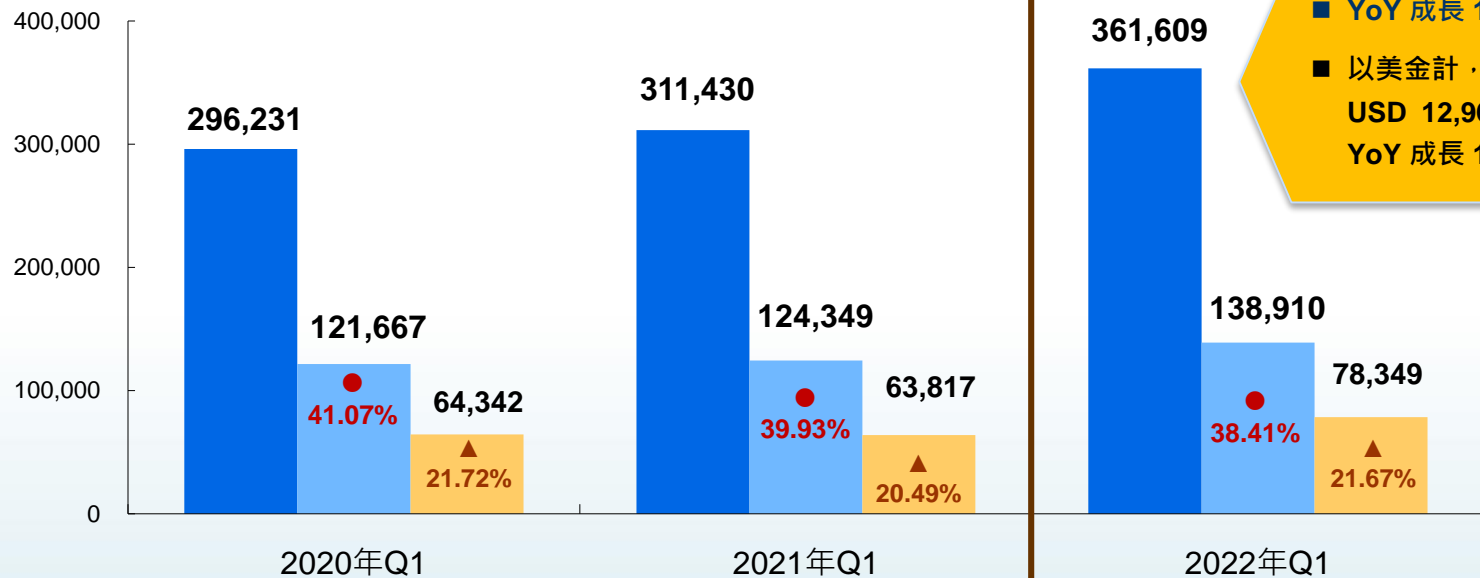
2022 Q1 財務概況

新台幣:仟元

項目 \ 年度	2021 Q1	%	2022 Q1	%	YoY
營業收入	311,430	100.00%	361,609	100.00%	16.11%
營業成本	187,081	60.07%	222,699	61.59%	19.04%
營業毛利	124,349	39.93%	138,910	38.41%	11.71%
營業費用	46,203	14.84%	49,565	13.70%	7.28%
營業利益	78,146	25.09%	89,345	24.71%	14.33%
營業外淨收支	183	0.06%	4,748	1.31%	2494.54%
稅前淨利	78,329	25.15%	94,093	26.02%	20.13%
稅後淨利	63,817	20.49%	78,349	21.67%	22.77%
EPS(稅後)	1.02		1.25		

近三年 Q1 合併營收獲利

新台幣(仟元)



- YoY 成長 16.11%
- 以美金計 · Q1單季營收 USD 12,967K YoY 成長 17.78%

■ 營業收入 ■ 營業毛利 ■ 稅後淨利 ● 毛利率 ▲ 淨利率

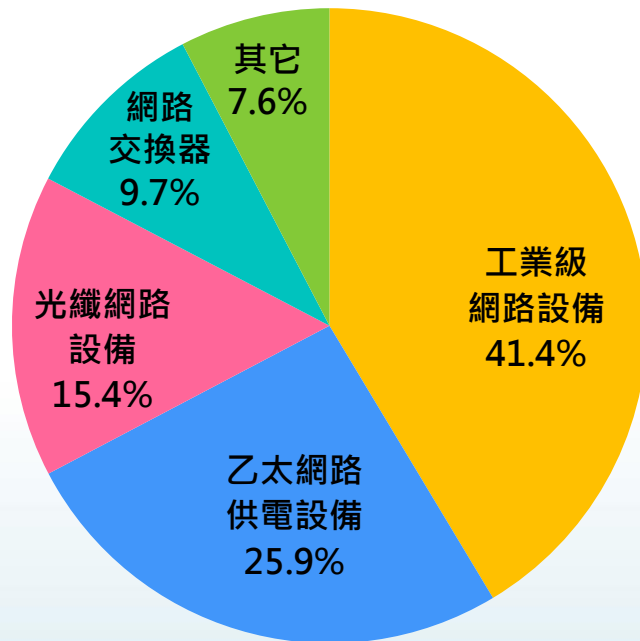
近三年 Q1 主要財務指標

項目 \ 季度	2020年Q1	2021年Q1	2022年Q1
毛利率	41.07%	39.93%	38.41%
營業利益率	25.35%	25.09%	24.71%
稅後淨利率	21.72%	20.49%	21.67%
負債佔資產比率	17.79%	19.49%	21.32%
流動比率	588.54%	545.47%	473.18%
EPS	1.03	1.02	1.25

2022 1-4月 自結營收

2022 1-4月自結營收

- **新台幣** 494,446仟元，
較2021年同期成長 **14.37%**
- **美金** 17,576仟元，
較2021年同期成長 **15.14%**



永續治理

永續治理

公司治理 2.0

- ★ 誠信經營
- ★ 遵守法規
- ★ 董事會職能
- ★ 風險管理
- ★ 平等對待利害關係人

擴大
永續
治理

公司治理 3.0

- ★ TCFD 氣候相關財務揭露
- ★ SASB 永續會計準則
- ★ CBAM 歐盟邊境碳稅
- ★ RBA 責任商業聯盟
- ★ 企業傳承

公司治理評鑑**排名前5%**優良上櫃企業 (2022年4月)

上市櫃公司永續發展路徑圖

因應「上市櫃公司永續發展路徑圖」，完成溫室氣體盤查與查證之資訊揭露

金融監督管理委員會，2022年3月9日



溫室氣體盤查及查證時程計畫 策略目標、控管機制



普萊德科技2021永續報告書

- 納入**TCFD氣候相關財務揭露**管理架構
- 2022年5月通過第三方BSI查證，符合：
 - **GRI Standards** 永續性報導準則
 - **AA 1000** 當責性原則
 - **SASB** 永續會計準則



未來營運策略

機會與挑戰

機會

- 數位經濟趨勢，智慧網路基礎建設需求強勁
 - 5G通訊、AI 應用、工業物聯網、車聯網
- MIT 品牌形象有助全球市場拓展
- 品牌知名度日漸提升

挑戰

- 供應鏈 - 主 IC 缺料嚴重，交期拉長
- 原物料成本上漲，影響毛利表現
- 地緣政治，影響區域市場拓展

未來營運策略

- 跨領域通訊協定與創新技術研發，提昇差異化競爭優勢
- 靈活整合實體與數位化品牌推廣，提昇品牌發展綜效
- 深化資訊安全產品線及強化軟體實力
- 淨零碳排永續趨勢，提昇ESG實踐績效

獎項肯定

產品獎項肯定 -1

- 連續19年 台灣精品獎 創新肯定 (2004 - 2022)
- 工業級 5G IoT 閘道器系列 榮獲「2022 台灣精品獎」



產品獎項肯定 -2

- 「**再生能源供電智慧網管控制器**」設計兼具科技創新與環境友善，囊括國內外三大創新獎項肯定



ESG 永續獎項肯定



- 《2021天下永續公民獎》中堅企業**第一名**
連續**15年**入榜天下永續**100強** (天下雜誌·2021年9月)
- 入編台灣《2021企業ESG年鑑》**台灣ESG標竿企業** (證交所·2021年12月)
- 第八屆**公司治理評鑑排名前5%**優良上櫃企業 (證交所、櫃買中心·2022年4月)



Thank You

www.planet.com.tw