

普萊德科技 法人說明會

股票代號：6263

2021.05.21

投資人關係聯絡人: 林滿足
Email: natalie@planet.com.tw

免責聲明

本簡報及內含之預測性資訊包括營運策略及展望、業務預測、財務狀況等內容，乃是基於本公司當前從內部與外部來源所取得的資訊為基礎。

本公司未來實際的營運業務結果和財務狀況，可能因風險及不確定的因素影響，致使和本簡報之預測資訊有所差異。

本簡報中對未來的展望，反應本公司截至目前為止對於未來的看法僅為資訊流通之目的公佈，並非投資建議。對於這些看法，未來若有任何變更或調整時，本公司不負責更新或修正。

大 綱

- 普萊德科技簡介
- 網通產業概況
- 產品創新
- 營運表現- 2020年、2021年Q1
- 未來營運策略



普萊德科技簡介



PLANET
Networking & Communication

普萊德科技

網路通訊基礎建設設備之國際品牌廠

1993年
成立

2003年
櫃買中心上櫃
(股票代號: 6263)

實收資本額
NT\$ 6.25億

自主研發
台灣製造
Made in Taiwan

自有品牌通路
涵蓋全球
140餘國

普萊德品牌定位

國際網路傳輸設備專業品牌



網路通訊基礎建設設備全方位解決方案

智慧觸控式
中央網管平台



工業級網路設備



乙太網路供電設備



網路交換器



光纖網路設備



資安, 寬頻網路、無線網路、
網路語音、安全監控、
網路週邊等設備



提供智慧聯網、電信、工業、交通、企業、社區等各式網路基礎建設一站式設備解決方案

網通產業概況

網通產業概況

- 資策會MIC 預估 **2021年全球5G用戶數將達3.3億**，大國持續5G網路基礎建設，應用發展商機與市場潛力可期
- 疫情尚未有效控制，各產業加速數位轉型、宅經濟發展，網路通訊設備升級長期趨勢不變

產品創新

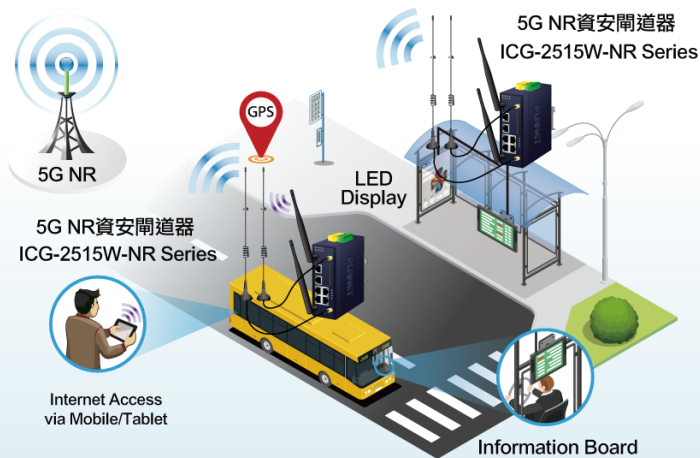
5G 網路應用

- 電信5G網路基礎建設長距離佈建
- 5G NR 資安閘道器，保障移動化網路的資訊安全
- 5G/Modbus 多合一連網設備，適用自動化工廠、工業物聯網、智慧交通網路
- WiFi 6 網路設備

5G NR資安閘道器
ICG-2515W-NR Series



Remote Control Center



95瓦乙太網供電設備

- 最新802.3bt PoE++ 標準
- CRPS可抽換電源設計
- PoE 智慧管理，提升網管效率與節能效益
- 工規、商規全系列PoE設備，加速智慧網路建設



創新綠能乙太網路管理

- 首創**再生能源供電網路智慧管理**
- 綠能環保網管設計
- 已取得 **3 項專利**
- 即時遠程監控：
 - ✓ 太陽能或再生能源產電
 - ✓ 終端網路設備用電
 - ✓ 資料傳輸

再生能源供電智慧網管系統



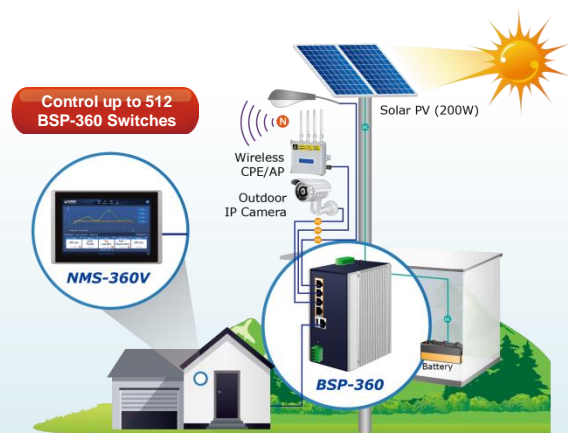
設備電力及網路流量總覽



電力與資料傳輸監控



設備整體狀況即時顯示

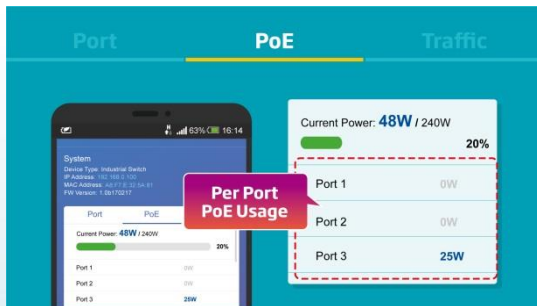


網路雲端化管理

- 即時掌握網路設備現況
- 雲端資訊分享
- **CloudViewer APP** · Android、iOS 雙平台下載



網路流量狀態



設備PoE 電力使用



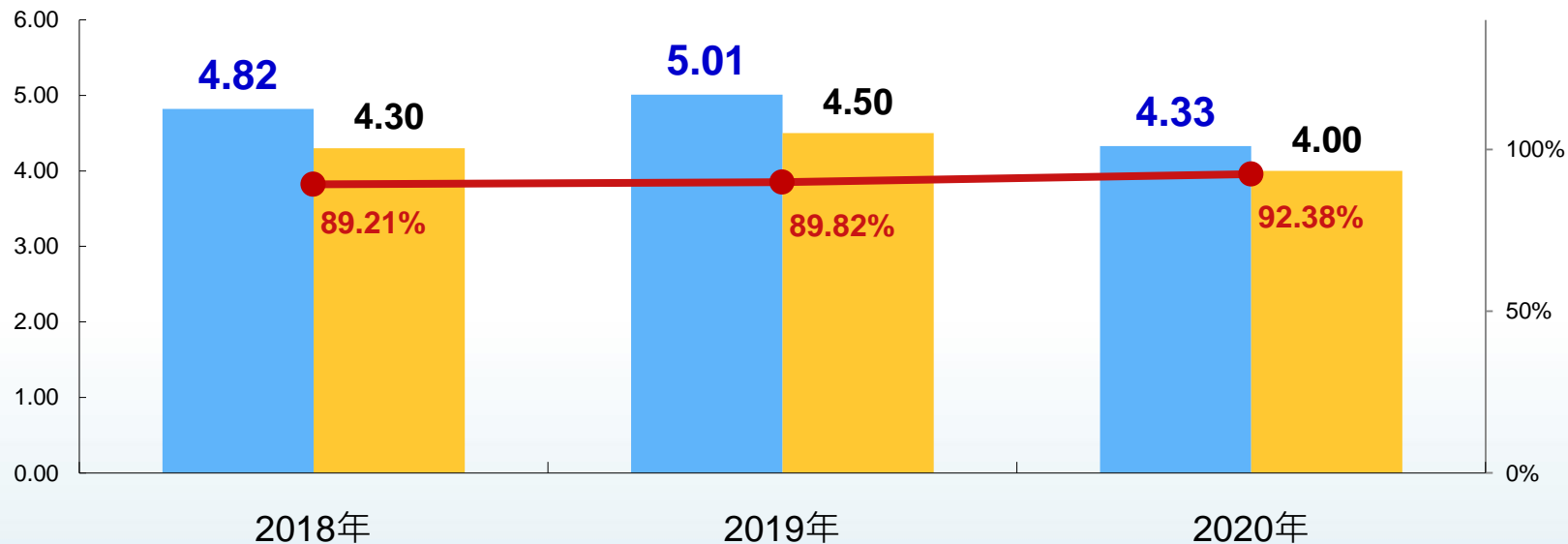
指定權限分享

營運表現

2020年、2021年Q1

2020 股利分配

新台幣(元)



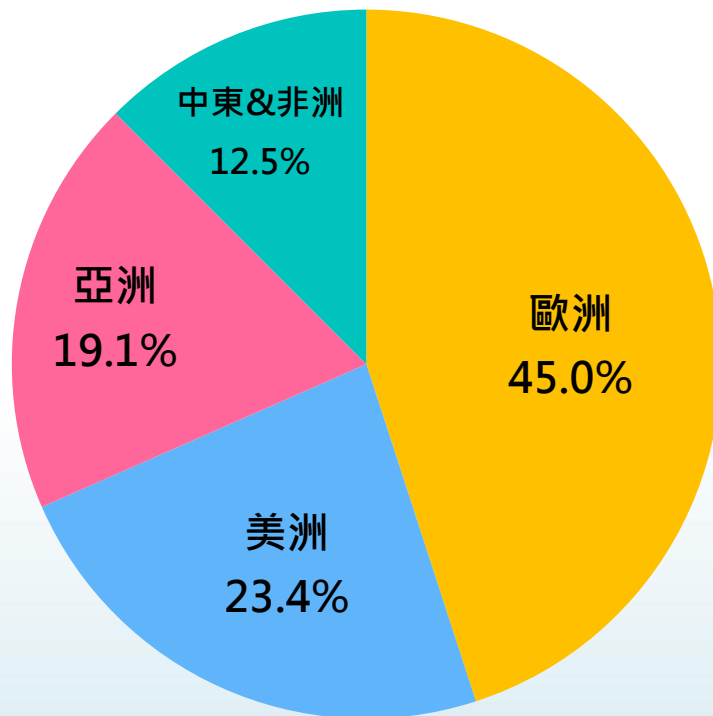
■ 每股盈餘EPS

■ 每股配發金額

● 現金股利發放率

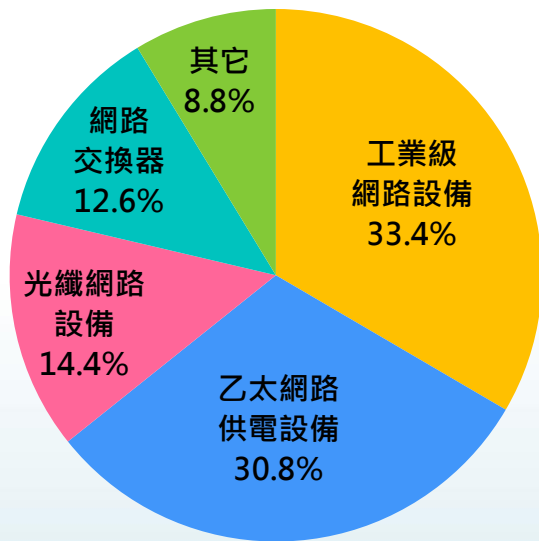
* 2020每股配發金額已經本公司4月29日董事會決議通過，將於6月10日股東常會報告

2020 營收區域佔比

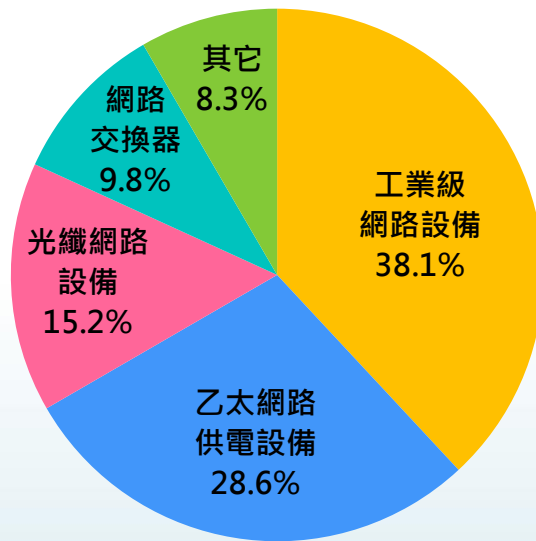


2020 營收產品佔比

2019年



2020年



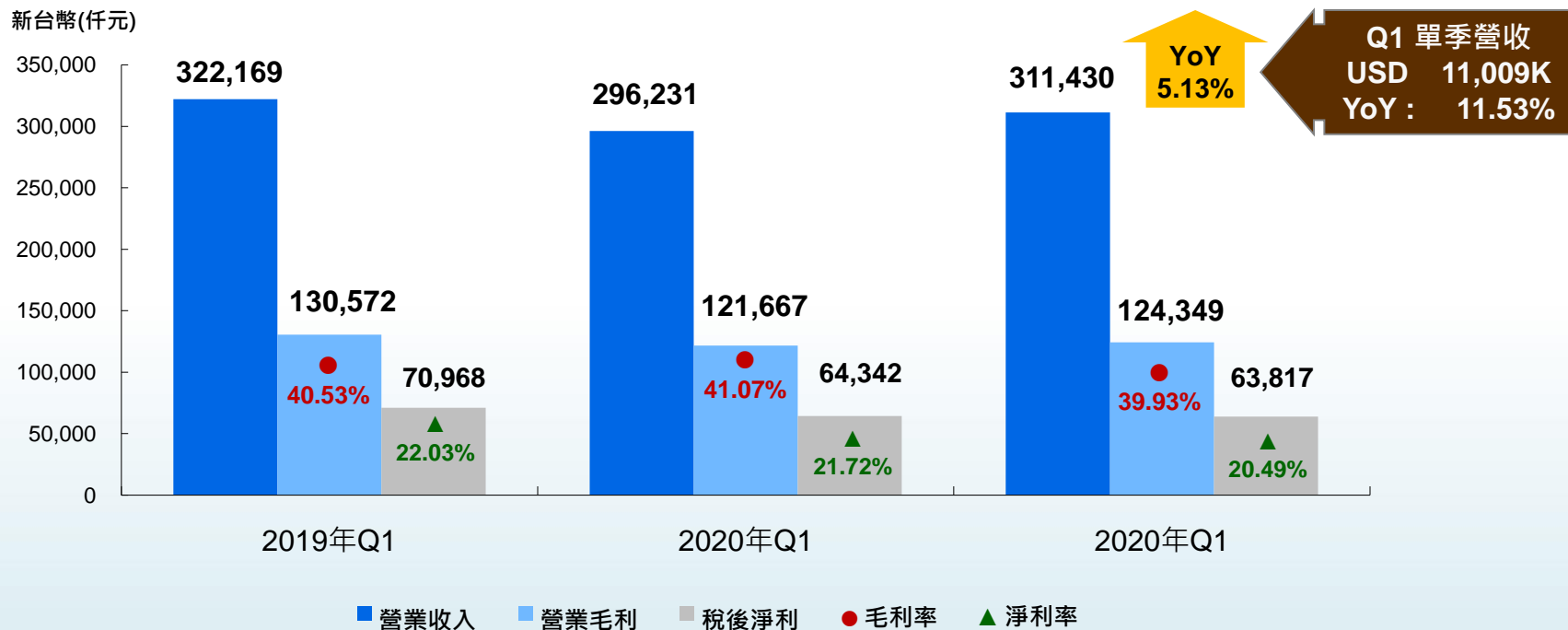
備註：“其它”包含資訊安全、寬頻網路、無線網路、網路語音、安全監控、網路週邊等設備

2021 Q1 財務概況

新台幣:仟元

項目 \ 年度	2020 Q1	%	2021 Q1	%	YoY
營業收入	296,231	100.00%	311,430	100.00%	5.13%
營業成本	174,564	58.93%	187,081	60.07%	7.17%
營業毛利	121,667	41.07%	124,349	39.93%	2.20%
營業費用	46,570	15.72%	46,203	14.84%	-0.79%
營業利益	75,097	25.35%	78,146	25.09%	4.06%
營業外淨收支	4,038	1.36%	183	0.06%	-95.47%
稅前淨利	79,135	26.71%	78,329	25.15%	-1.02%
稅後淨利	64,342	21.72%	63,817	20.49%	-0.82%
EPS(稅後)	1.03		1.02		

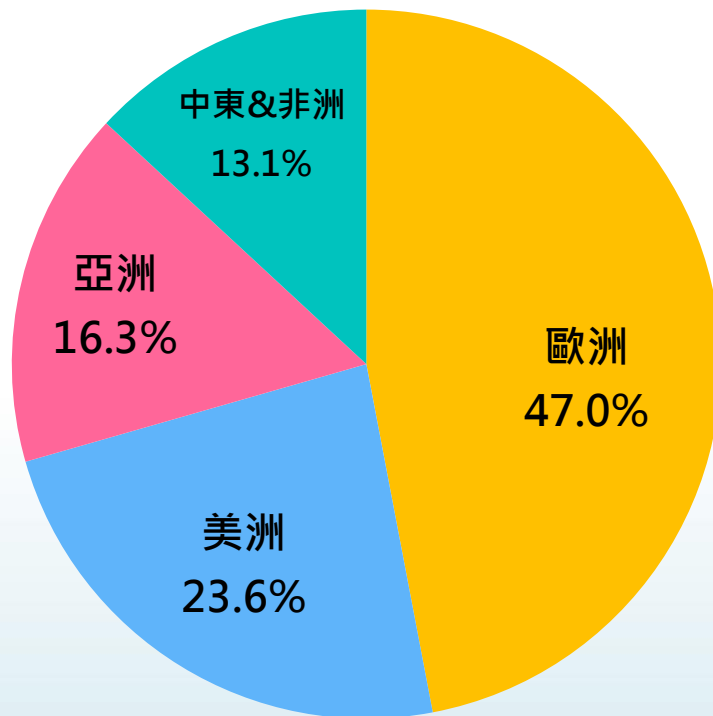
近三年Q1 合併營收獲利



近三年Q1 主要財務指標

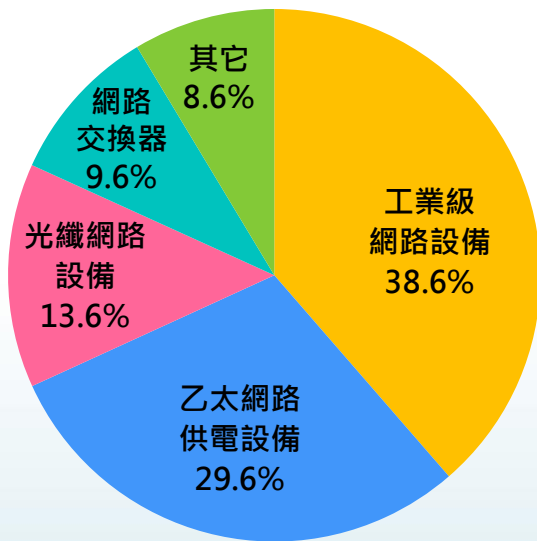
項目 \ 季度	2019年Q1	2020年Q1	2021年Q1
毛利率	40.53%	41.07%	39.93%
營業利益率	25.97%	25.35%	25.09%
稅後淨利率	22.03%	21.72%	20.49%
負債佔資產比率	19.56%	17.79%	19.49%
流動比率	542.56%	588.54%	545.47%
EPS	1.14	1.03	1.02

2021 Q1 營收區域佔比

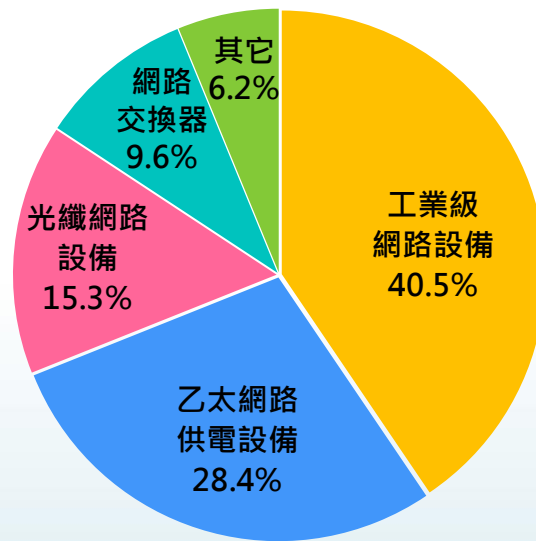


2021 Q1 營收產品佔比

2020年 Q1



2021年 Q1

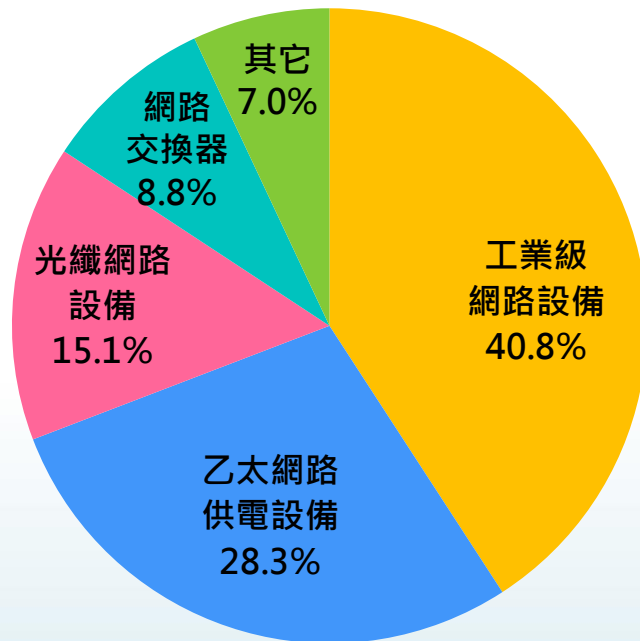


備註：“其它”包含資訊安全、寬頻網路、無線網路、網路語音、安全監控、網路週邊等設備

2021 1-4月 自結營收

2021 1-4月自結營收

- **新台幣 432,326千元**，
較2020年同期成長 **16.20%**
- **美金 15,265千元**，
較2020年同期成長 **23.22%**



備註：“其它”包含資訊安全、寬頻網路、無線網路、網路語音、安全監控、網路週邊等設備

未來營運策略

機會與挑戰

機會

- 5G通訊、AI 應用、工業物聯網之基礎建設需求提昇
- 數位轉型應用增加
- MIT品牌形象有助全球市場拓展

挑戰

- 台幣升值，影響毛利率
- 主 IC 交期拉長，需加快產品調度
- 新冠肺炎疫情變化，總體經濟發展之不確定性仍高

未來營運策略

- 跨領域通訊協定與創新技術研發，提昇差異化競爭優勢
- 強化品牌全球推廣數位轉型，提昇品牌發展綜效
- 精進ESG實踐績效，提昇企業競爭力



Thank You

www.planet.com.tw