



普萊德科技 法人說明會

股票代號：6263

2020.05.20

投資人關係聯絡人: 林滿足

Email: natalie@planet.com.tw

Copyright © PLANET Technology Corporation. All rights reserved.

免責聲明

本簡報及內含之預測性資訊包括營運策略及展望、業務預測、財務狀況等內容，乃是基於本公司當前從內部與外部來源所取得的資訊為基礎。

本公司未來實際的營運業務結果和財務狀況，可能因風險及不確定的因素影響，致使和本簡報之預測資訊有所差異。

本簡報中對未來的展望，反應本公司截至目前為止對於未來的看法僅為資訊流通之目的公佈，並非投資建議。對於這些看法，未來若有任何變更或調整時，本公司不負責更新或修正。

大綱

- 普萊德科技簡介
- 網通產業概況
- 營運概況
- 財務表現
- 未來營運策略
- 近期重要事項摘要



普萊德科技簡介



PLANET
Networking & Communication

普萊德科技

網路通訊基礎建設設備之國際品牌廠

1993年
成立

2003年
櫃買中心上櫃
(股票代號: 6263)

實收資本額
NT\$ 6.25億

自主研發
台灣製造
Made in Taiwan

自有品牌通路
涵蓋全球
140餘國

網通產業概況

朝向萬物聯網應用發展

2005年以前



封閉型態
中心化物聯網
Close and Centralized
IoT Networks

今天



開放型態物聯網
中心化雲端
Open Access to IoT Network &
Centralized Cloud

2025年之後



開放型態物聯網
分散式雲端
Open Access to IoT Network &
Distributed Cloud

普萊德品牌定位

國際網路傳輸設備專業品牌



網路通訊基礎建設設備全方位解決方案

智慧觸控式
中央網管平台



工業級網路設備



乙太網路供電設備



網路交換器



光纖網路設備



資安, 寬頻網路、無線網路、
網路語音、安全監控、
網路週邊等設備



提供智慧聯網、電信、工業、交通、企業、社區等各式網路基礎建設一站式設備解決方案

智慧化中央網管平台

(Universal Network Management System)

- 獨創整合集中管理 有線網路、無線網路、安全監控系統
- 觸控式人性化中央網管
- 自動搜尋及繪製網路設備topology
- 事件監控及警示
- 圖型化直覺式操作
- 已取得三項專利



市場應用



工業物聯網 · 智慧製造



光纖到府



智慧交通



都會網路



企業網路



大數據中心



關鍵產品與技術優勢

智慧觸控式中央網管系統與設備



全球首創人性化觸控中央網管

200 Sites 200 Floor Maps 100,000 Devices

工業級網路、自動化控制設備

- Information Level
- Control Level
- Device Level



乙太網供電設備與管理



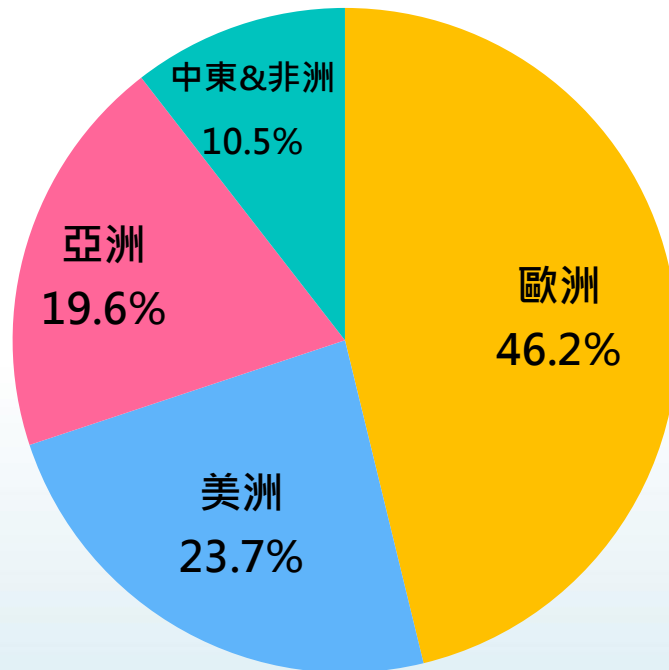
- Touch LCD Control
- Intelligent PoE Management
- 10G Uplink
- Green Power Management

Long Reach PoE 長距離乙太網供電



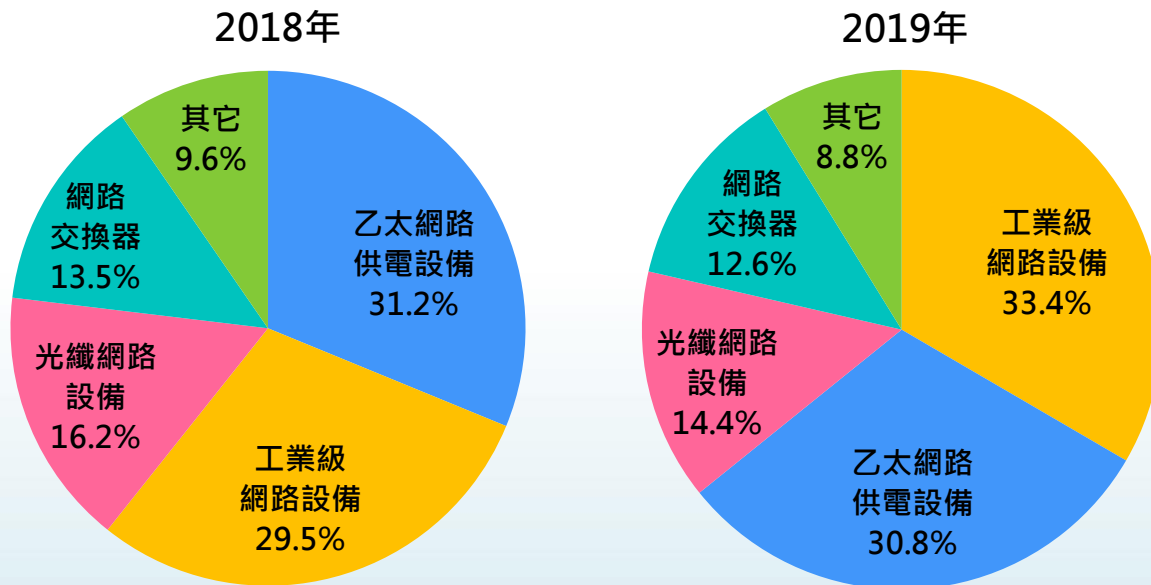
營運概況

2019營收區域佔比



2019營收產品佔比

- 工業級網路設備2019年營收成長11.8%



備註: “其它” 包含資訊安全、寬頻網路、無線網路、網路語音、安全監控、網路週邊等設備

財務表現

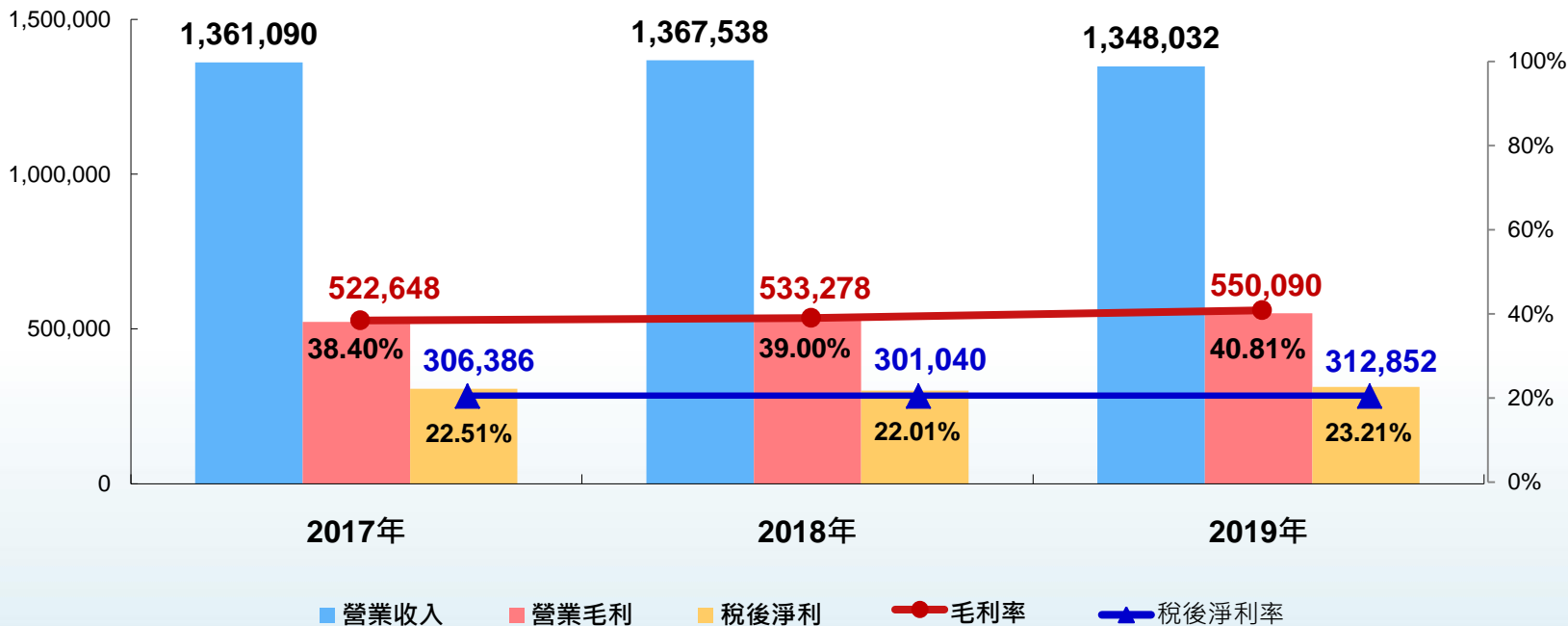
2019財務概況

新台幣:仟元

項目 \ 年度	2018	%	2019	%	YoY
營業收入	1,367,538	100.00%	1,348,032	100.00%	-1.43%
營業成本	834,260	61.00%	797,942	59.19%	-4.35%
營業毛利	533,278	39.00%	550,090	40.81%	3.15%
營業費用	183,571	13.42%	185,250	13.74%	0.91%
營業利益	349,707	25.58%	364,840	27.07%	4.33%
營業外淨收支	17,283	1.26%	16,488	1.22%	-4.60%
稅前淨利	366,990	26.84%	381,328	28.29%	3.91%
稅後淨利	301,040	22.01%	312,852	23.21%	3.92%
EPS(稅後)	4.82		5.01		

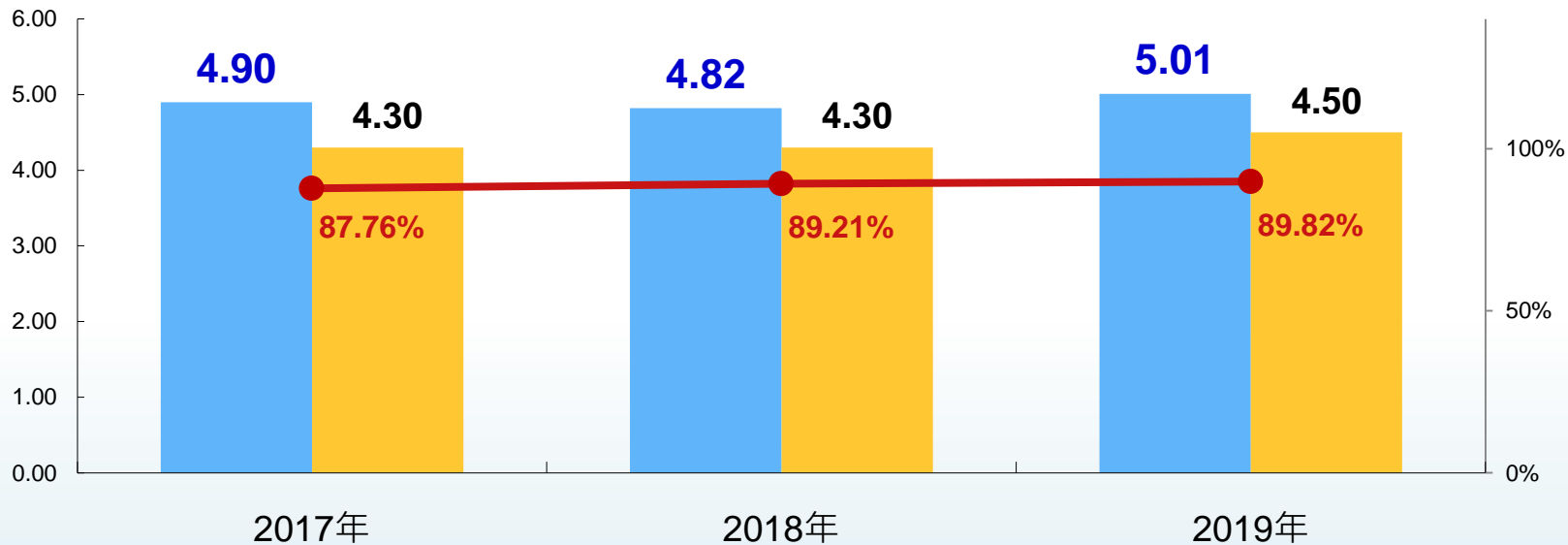
2019 合併營收獲利

新台幣(仟元)



2019股利分配

新台幣(元)



■ 每股盈餘EPS ■ 每股配發金額 ● 現金股利發放率

* 2019年每股配發金額已經本公司4月30日董事會決議通過，將於6月10日股東常會報告

主要財務指標

指標 \ 年度	2017	2018	2019
應收帳款週轉天數	20	24	24
存貨週轉天數	97	102	107
流動比率	585%	559%	565%
負債佔資產比率	17%	18%	19%
股東權益報酬率	25%	23%	24%
現金流量比率	103%	103 %	124%

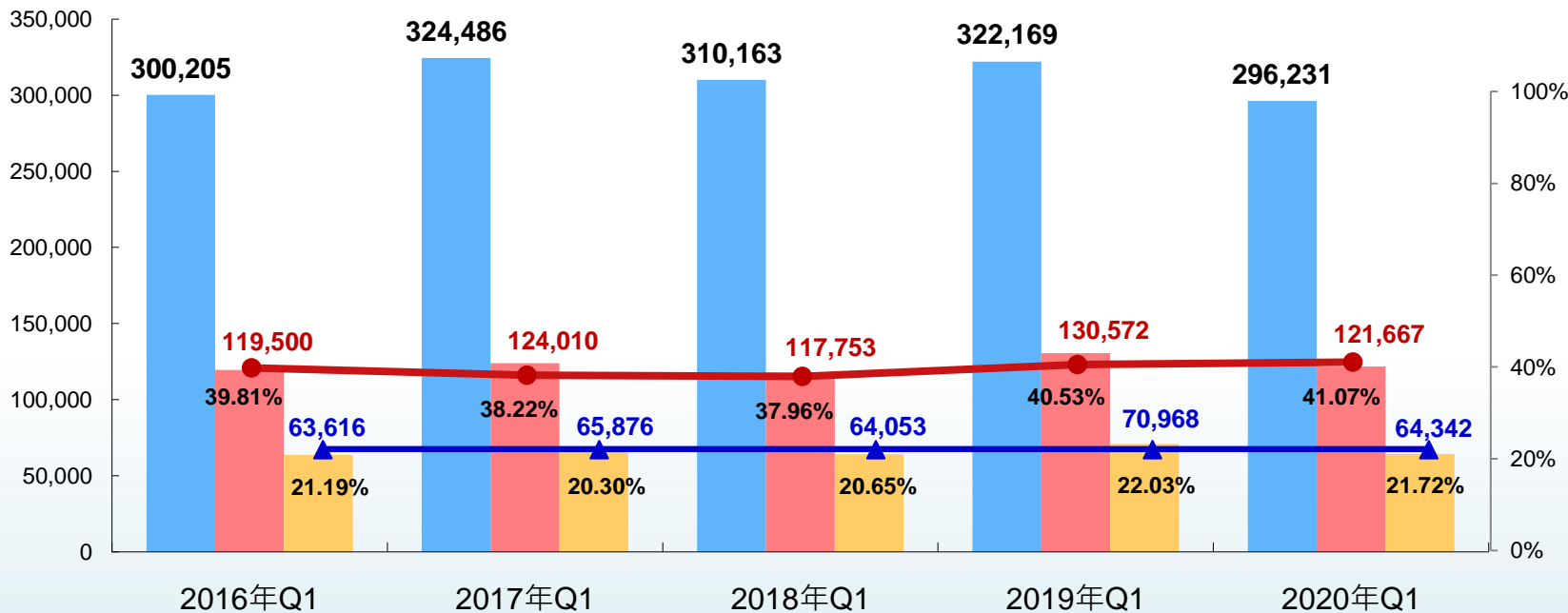
2020 Q1 財務概況

新台幣:仟元

項目 \ 年度	2019 Q1	%	2020 Q1	%	YoY
營業收入	322,169	100.00%	296,231	100.00%	-8.05%
營業成本	191,597	59.47%	174,564	58.93%	-8.89%
營業毛利	130,572	40.53%	121,667	41.07%	-6.82%
營業費用	46,921	14.56%	46,570	15.72%	-0.75%
營業利益	83,651	25.97%	75,097	25.35%	-10.23%
營業外淨收支	4,508	1.40%	4,038	1.36%	-10.43%
稅前淨利	88,159	27.37%	79,135	26.71%	-10.24%
稅後淨利	70,968	22.03%	64,342	21.72%	-9.34%
EPS(稅後)	1.14		1.03		

2020 Q1 合併營收獲利

新台幣(仟元)



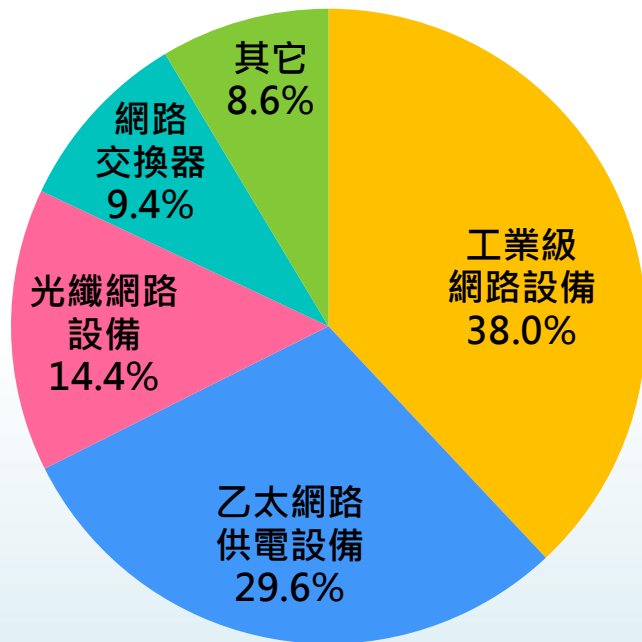
■ 營業收入
 ■ 營業毛利
 ■ 稅後淨利
 —●— 毛利率
 —▲— 稅後淨利率

2020 Q1 主要財務指標

項目 \ 季度	2016年Q1	2017年Q1	2018年Q1	2019年Q1	2020年Q1
毛利率	39.81%	38.22%	37.96%	40.53%	41.07%
營業利益率	24.79%	24.85%	23.63%	25.97%	25.35%
稅後淨利率	21.19%	20.30%	20.65%	22.03%	21.72%
負債佔資產比率	15.55%	17.50%	17.25%	19.56%	17.79%
流動比率	646.55%	575.61%	586.58%	542.56%	588.54%
EPS	1.02	1.05	1.02	1.14	1.03

2020 1-4月 自結營收

- 2020年1-4月自結營收: 新台幣 372,039仟元



備註: “其它” 包含資訊安全、寬頻網路、無線網路、網路語音、安全監控、網路週邊等設備

未來營運策略

機會與挑戰

機會

- 智慧網路、5G通訊基礎建設需求必要
- 遠距離、零接觸 網路溝通應用加速
- MIT品牌形象有助全球市場拓展

挑戰

- 萬物聯網之發展，跨領域通訊與資安技術開發
- 新冠肺炎疫情後，總體經濟發展之不確定性高

未來營運策略

- 全球數位品牌推廣，強化差異化競爭優勢
- 因應全球市場的變化，彈性調整通路策略
- 整合跨領域通訊協定與創新技術開發
- 擴大佈局物聯網 IoT、IIoT 網路應用通訊設備

近期重要事項摘要

2019重要事項摘要 – 產品創新

- 網管設備連續17年榮獲「台灣精品獎」創新肯定 (2004 - 2020)
- 智慧網管平台和設備榮獲「2020 台灣精品獎」



2019重要事項摘要 – 經營&公司治理

- 榮獲經濟部「第五屆潛力中堅企業」
- 董事長榮獲「亞太企業精神獎 - 卓越成就獎」 (亞洲企業商會, 2019)
- 董事長榮獲「安永企業家獎 - 穩健領導企業家獎」 (Ernst & Young 安永, 2019)



2019重要事項摘要 – CSR

- 再度獲頒經濟部「營造友善職場優良中堅企業獎」(2015, 2019)
- 連續 13 年蟬聯天下雜誌「天下企業公民獎」(2007 ~ 2019)
- 榮獲「亞洲企業社會責任獎 - 社會公益發展」(亞洲企業商會, 2019)





Thank You

www.planet.com.tw